



LAGUNA PREISE UND AUSSTATTUNGEN



MOTORSIERUNG

CODE LA3			Version		Sonderserie	Version
			EXPRESSION	DYNAMIQUE	BOSE® EDITION	GT
LAGUNA BERLINE						
	TCe 170 (125 kW / 170 PS)	6-Gang Automat active-shift			39900.- BO 20E170AE5	
	dCi 175 (127 kW / 173 PS DPF*)	6-Gang Automat active-shift			43900.- BO20D175AE5M	
LE3 LAGUNA GRANDTOUR						
	TCe 170 (125 kW / 170 PS)	6-Gang Automat active-shift			39900.- BO 20E170AE5	
	dCi 110 (81 kW / 110 PS DPF*)	6-Gang Schaltgetriebe		37200.- EX 15D110E5M	40400.- BE 15D110E5M	
	dCi 150 (110 kW / 150 PS DPF*) Stop & Start ENERGY	6-Gang Schaltgetriebe			43950.- BE 20D150 S5	40900.- BO 20D150 S5
	dCi 175 (127 kW / 173 PS DPF*)	6-Gang Automat active-shift			46000.- BE20D175AE5M	43900.- BO20D175AE5M
	dCi 180 (131 kW / 178 PS DPF*) 4Control in Serie	6-Gang Schaltgetriebe				49900.- 4C 20D180B5M

3
JAHRE GARANTIE
150 000 km

 Das RENAULT Umweltsiegel für Ökologie und Ökonomie.

Garantieverlängerung auf 4 Jahre / 100 000 km (inklusive Renault Assistance)	700.-	700.-	700.-	700.-
Garantieverlängerung auf 4 Jahre / 150 000 km (inklusive Renault Assistance)	950.-	950.-	950.-	950.-
Garantieverlängerung auf 5 Jahre / 100 000 km (inklusive Renault Assistance)	1100.-	1100.-	1100.-	1100.-
Garantieverlängerung auf 5 Jahre / 150 000 km (inklusive Renault Assistance)	1600.-	1600.-	1600.-	1600.-
Garantieverlängerung auf 6 Jahre / 100 000 km (inklusive Renault Assistance)	1600.-	1600.-	1600.-	1600.-
Garantieverlängerung auf 6 Jahre / 150 000 km (inklusive Renault Assistance)	2200.-	2200.-	2200.-	2200.-



Empfohlene Netto-Verkaufspreise, alle Preise inklusive 8,0% MWST.

AUSSTATTUNGEN

CODE	AUSSEN AUSSTATTUNG	Version		Sonderserie	Version
		EXPRESSION	DYNAMIQUE	BOSE® EDITION	GT
	Stoßfänger in Wagenfarbe, Einfassung vorderer Stoßfänger in Chrom	■	■	■	■
	Seitenscheibeneinfassung in Chrom	■	■	■	■
	Seitenschutzleisten in Wagenfarbe	■	■	■	■
	Türgriffe aussen in Wagenfarbe	■	■	■	■
	Aussenspiegel in Wagenfarbe	■	■		
	Aussenspiegel schwarz glänzend			■	■
	Vorderer Stoßfänger Sport, schwarze Scheinwerfermaske, Heckschürze in Wagenfarbe, abgedunkelte Rückleuchten auf Grandtour und hell auf Berline		■	■	■
	Integrierte Tankklappenöffnung	■	■	■	■
	Zweiflutige Auspuffanlage		■	■	■
	Dachreling verchromt matt (Grandtour)	■	■	■	■
TOELEF	Panorama-Glasschiebedach (elektrisch, Berline)			1 200.–	
	Panorama-Glasschiebedach (elektrisch, Grandtour)		PACK SOLEIL 2	PACK SOLEIL 2	PACK SOLEIL 2
	Radzierblenden Bayadère	■			
	Alufelgen 16" Broadway		■		
ALU17	Alufelgen 17" Tenerife		600.–	■	
	Alufelgen 18" Interlagos Chrome Shadow				■
	Reifenreparatur-Kit, Ablagefach in Ersatzradmulde	■	■	■	■
RSNORM	Not-Reserverad 185/65 R16, max. 130 km/h (anstelle vom Reifenreparatur-Kit)	100.–	100.–	100.–	
	INNENAUSSTATTUNG				
	Sonnenblende mit abdeckbarem Schminkspiegel (nicht beleuchtet*) auf Fahrer- und Beifahrerseite	■*	■	■	■
	Deckenleuchten vorne und hinten	■	■	■	■
	Fussraumbeleuchtung vorne	■	■	■	■
	Kofferraumbeleuchtung	■	■	■	■
	2x 12 V-Steckdosen für Zubehör auf der Konsole vorne, 1x 12 V-Steckdose im Kofferraum	■	■	■	■
	Fussmatten je nach Innenharmonie	■	■	■	■
	Elektrische Fensterheber hinten, mit Schnellsenkfunktion, Kindersicherung (elektrisch), elektrische Fensterheber hinten mit Einklemmschutz	■	■	■	■
	Kofferraumschutzleiste aus Chromstahl (Grandtour)	■	■	■	■
	Seitenschweller vorne aus Aluminium		■	■	■
	Teppichfussmatten vorne und hinten		PACK LUXE	■	■
	2 Sonnenstoren: in den hinteren Türen (Grandtour)		PACK SOLEIL 1	PACK SOLEIL 1	PACK SOLEIL 1
	SICHERHEIT				
	ABS mit elektronischer Bremskraftverteilung	■	■	■	■
	Notbremsassistent mit automatischer Aktivierung der Warnblinkanlage	■	■	■	■
	Adaptative Frontairbags und Seitenairbags «Brust/Becken» Fahrer- und Beifahrerseite, Frontairbag auf Beifahrerseite deaktivierbar	■	■	■	■
	Seitenairbag «Kopf» Fahrer- und Beifahrerseite, Aussenplätze und Seitenairbag «Kopf» vorne und hinten	■	■	■	■
	Warnton und -anzeige für Fahrer- und Beifahrersicherheitsgurt, Anzeige für Passagiere hinten	■	■	■	■
	Sicherheitsgurte mit zweistufigem Gurtstraffer und Gurtkraftbegrenzer mit programmiertem Rückhaltesystem (Plätze vorne, grau auf BOSE® EDITION)	■	■	■	■
	3-Punkt Sicherheitsgurte mit Gurtstraffern (Plätze aussen hinten) und Gurtkraftbegrenzer mit programmiertem Rückhaltesystem (Plätze hinten)	■	■	■	■
	4 Befestigungsösen im Kofferraum	■	■	■	■
	Elektronisches Stabilitätsprogramm (ESP) mit Untersteuerungskontrolle und Antriebsschlupfregelung	■	■	■	■
	Automatisches Entriegeln der Türen bei Unfall	■	■	■	■
DPRPN	Reifendruckkontrollsystem mit Anzeige im Armaturenbrett		300.–	300.–	300.–

AUSSTATTUNGEN		Version		Sonderserie	Version
CODE	DIEBSTAHLSCHUTZ	EXPRESSION	DYNAMIQUE	BOSE® EDITION	GT
	Elektronische Wegfahrsperre	■	■	■	■
	Automatische Verriegelung der Türen beim Fahren	■	■	■	■
	SICHT UND BELEUCHTUNG				
	Bodenbeleuchtung vorne	■	■	■	■
	«Show me Home»-Wegbeleuchtung	■	■	■	■
	Seitenblinker in den Aussenspiegeln	■	■	■	■
	LED-Licht hinten (Berline)			■	
	Getönte Scheiben	■	■	■	■
	Halogen-Scheinwerfer, manuelle Leuchtweitenregulierung von innen	■	■	■	■
	Scheinwerfer-Reinigungsanlage	■	■	■	■
	Elektrisch verstell- und beheizbare Aussenspiegel, asphärisch auf Fahrerseite	■	■	■	■
RET03	Aussenspiegel elektrisch und automatisch einklappbar, mit Memory-Funktion, abklappend bei Rückwärtsfahrt (nur mit SGAV04, SCHA, PK7443; nicht mit TICUI1 und nicht auf dCi 150)		100.–	100.–	■
	Nebelscheinwerfer	■	■	■	■
	Automatische Scheibenwischer vorne, automatisches Einschalten der Scheinwerfer	PACK CONFORT	■	■	■
	Automatisch abblendender Innenspiegel		■	■	■
	Aussenspiegel elektrisch und automatisch einklappbar		PACK LUXE	■	■
LAMD PROJ3	Bi-Xenon-Licht mit automatischer Leuchtweitenregulierung, Kurvenlicht		1 200.–	1 200.–	1 200.–
VSTLAR	Dunkle Verglasung hintere Seitenscheiben und Heckscheibe (Grandtour)		400.– /	400.– /	400.– /
			PACK SOLEIL 2	PACK SOLEIL 2	PACK SOLEIL 2
			P. RANGEMENT	P. RANGEMENT	P. RANGEMENT
	Aufklappbare Heckscheibe (Grandtour)				
	FAHREN				
	Zentralverriegelung mit Fernbedienung für Türen, Heckklappe und Tankklappe	■	■	■	■
	Freeshift (Schaltgetriebe)	■	■	■	■
	Bordcomputer	■	■	■	■
	Instrumente mit Hintergrund Carbone und Chromeinfassung, Zeiger weiss	■	■	■	■
	Lenkrad in Höhe und Tiefe verstellbar	■	■	■	■
	Sportlenkrad aus Leder und Schaltknauf aus Alu (Schaltgetriebe)	■	■	■	■
	Pedale aus Alu				■
	Renault Chipkarte (Keyless)	■	■		
	Renault Chipkarte (Keyless-Drive Hands-free), Fernbetätigung Scheinwerfer		PACK LUXE	■	■
	4Control (4-Rad-Lenkung), Sportfahrwerk				■
	Tempomat mit Geschwindigkeitsbegrenzung	PACK CONFORT	■	■	■
	Automatische Parkbremse	PACK CONFORT	■	■	■
	Einparkhilfe hinten	PACK CONFORT	■	■	■
RDABAR	Einparkhilfe vorne und hinten		600.–	600.–	600.–
	THERMISCHER KOMFORT				
	Staub- und Geruchsfilter	■	■	■	■
	Manuelle Klimaanlage	■			
	Zweizonen-Klimaanlage mit Funktion Soft, Auto, Fast und Air Quality Sensor	PACK CONFORT	■	■	■

AUSSTATTUNGEN

CODE

SITZE UND INNENHARMONIEN

	2 höhenverstellbare Aktivkopfstützen vorne mit Komfortregulierung, Antischleudertrauma				
	3 höhenverstellbare und versenkbare Kopfstützen hinten, Antischleudertrauma				
	Aussenplätze hinten mit ISOFIX-System für Kindersitze				
	Fahrersitz: Verstellung in der Länge, Neigung (Lehne) und Höhe, mit verstellbarer Lendenstütze				
	Beifahrersitz: Verstellung in der Länge, Neigung (Lehne) und Höhe				
CUIR11 HARM01	Leder Riviera Carbone Dunkel, Harmonie Carbone Dunkel (nur mit SGAV04, RET03, SCHA, PK7443; nicht auf dCi 150)		2 400.–	2 400.–	
TICUI1 HARM01	Stoff mit Kunstleder Carbone Dunkel, Harmonie Carbone Dunkel (nicht mit SGAV04)				
TICUI6 HARM01	Leder mit Alcantara Carbone Hell, Harmonie Carbone Dunkel, Vordersitze Sport				
SCHA	Beheizbare Vordersitze (nicht auf dCi 150)	400.–	400.–	400.–	
SGAV04	Elektrisch verstellbare Vordersitze mit Memory-Funktion (Fahrer) (nur mit RET03, SCHA, PK7443; nicht mit TICUI1 und nicht auf dCi 150)		600.–	600.–	
	Armaturenbrett: Einfassung Anthrazite (glänzend*)				
	Armaturenbrett: Einfassung Black Piano				
	Armaturenbrett: Einfassung Alu				

ABLAGEN

	Ablagefach in der Mittelarmlehne vorne, geschlossenes Ablagefach links vom Lenkrad				
	Zigarettenanzünder vorne, Aschenbecher vorne und hinten				
	Türeinsätze mit offenen Ablagefächern				
	Gekühltes Handschuhfach Beifahrerseite mit Beleuchtung				
	Becherhalter vorne				
	Kartentaschen an den Rückseiten der Vordersitze				
	Mittelarmlehne hinten mit Becherhalter				
	Sitzbank hinten 1/3 – 2/3 umklappbar (Berline)				
	Easybreak: Sitzbank hinten 1/3 – 2/3 umklappbar, ebene Ladefläche mittels eines Handgriffs (Grandtour)				
	Radkasten hinten mit offenen Ablagefächern (Berline)				
	Radkasten hinten mit geschlossenen Ablagefächern (Grandtour)				
	Aufklappbarer Kofferraum Unterteilung, Kofferraumteppich mit Handgriff (Grandtour)				
	2 Befestigungsösen für Taschen (Grandtour)				
	Gepäckraumabdeckung mit Rollautomatik (Grandtour)				
	Ablage für Gepäckraumabdeckung bei umgeklappter Sitzbank (Grandtour)				
FIRBAG	Gepäcktrennetz	200.–	PACK RANGEMENT	PACK RANGEMENT	PACK RANGEMENT

KOMMUNIKATION

	Antenne (Berline: in Heckscheibe integriert), 4 Lautsprecher, 4 Hochtöner, Bedienungssatellit am Lenkrad				
	Mobiltelefonvorbereitung				
	RADIOSAT Mono-CD MP3, 4x20 W				
	RADIOSAT 3D Sound by Arkamys®, Mono-CD MP3, Bluetooth®-Freisprecheinrichtung*, 4x35 W				
RAD05A	RADIOSAT 3D Sound by Arkamys®, Mono-CD MP3, Bluetooth®-Freisprecheinrichtung*	200.–	100.–		
EXPRESSION: PRE RAD05A	Audio Connection-Box (USB, i-Pod), 4x35 W (nur mit PK913N), in Serie auf STOP & START				
RAD13A	RADIOSAT BOSE®-Soundsystem «Energy Efficient Series» Mono-CD MP3 mit digitaler Klangverstärkung und -verarbeitung, 10 Lautsprecher, 10-Liter-Bassreflexgehäuse, Bluetooth®-Freisprecheinrichtung*, Audio Connection-Box (USB, i-Pod) (nur mit PK913N)		800.–		800.–
PK913N	CARMINAT TomTom®, Farbmonitor, Europakarte (nur mit RAD05A oder RAD13A, EXPRESSION: nur mit PK913U) (Serie auch auf DYNAMIQUE dCi 150)	850.–	850.–		850.–
NAV3G1 MAPSUP RAD31A (MAPSUP Serie auf BOSE® EDITION)	CARMINAT Navigation und Kommunikation, Farbmonitor, Europakarte, RADIOSAT BOSE®-Soundsystem «Energy Efficient Series» 6-CD Wechsler MP3 mit digitaler Klangverstärkung und -verarbeitung, 10 Lautsprecher, 10-Liter-Bassreflexgehäuse, Bluetooth®-Freisprecheinrichtung*, Audio Connection-Box (USB, i-Pod) (nicht auf dCi 150)		3 000.–	1 350.–	3 000.–
TBOR01	Display Deutsch	0.–	0.–	0.–	0.–
TBOR06	Display Italienisch	0.–	0.–	0.–	0.–

* nur mit gewissen Mobiltelefonen kompatibel

AUSSTATTUNGEN

CODE		Version		Sonderserie	Version
PK913U	PACK CONFORT	EXPRESSION	DYNAMIQUE	BOSE® EDITION	GT
	Automatische Scheibenwischer vorne, automatisches Einschalten der Scheinwerfer	2 200.–	■	■	■
	Tempomat mit Geschwindigkeitsbegrenzung		■	■	■
	Automatische Parkbremse		■	■	■
	Einparkhilfe hinten		■	■	■
	Zweizonen-Klimaautomatik mit Funktion Soft, Auto, Fast und Air Quality Sensor		■	■	■
PK7443	PACK LUXE				
	Teppichfussmatten vorne und hinten	1 000.–		■	■
	Aussenspiegel elektrisch und automatisch einklappbar			■	
	Renault Chipkarte Keyless-Drive Hands-free, Fernbetätigung Scheinwerfer			■	■
PK9160	PACK SOLEIL 1				
	Reflektierende Frontscheibe	400.–	400.–	400.–	400.–
	2 Sonnenstoren: in den hinteren Türen (Grandtour)				
	3 Sonnenstoren: 2 in den hinteren Türen, 1 für die Heckscheibe (Berline)				
PK7420	PACK SOLEIL 2 (Grandtour)				
	Panorama-Glasschiebedach (elektrisch)	1 300.–	1 300.–	1 300.–	1 300.–
	Dunkle Verglasung hintere Seitenscheiben und Heckscheibe				
PK7400	PACK RANGEMENT (Grandtour, nur mit VSTLAR oder PK7420)				
	Gepäcktrennetz	600.–	600.–	600.–	600.–
	Aufklappbare Heckscheibe				
	Gepäckraumunterteilung				
	LACKIERUNG				
369	Blanc Glacier	■	■	■	■
	METALLICLACKIERUNG				
676	Noir Nacré	800.–	800.–	800.–	800.–
B66	Gris Eclipse	800.–	800.–	800.–	800.–
D69	Gris Platine	800.–	800.–	800.–	800.–
HNK	Beige Cendré	800.–	800.–	800.–	800.–
KNG	Gris Cassiopée	800.–	800.–	800.–	800.–
RNT	Bleu Malte				800.–

AUSSTATTUNGEN

CODE	ZUBEHÖR	Version		Sonderserie	Version
		EXPRESSION	DYNAMIQUE	BOSE® EDITION	GT
01 46 700 004	Winterkomplettradsatz Stahlfelgen 195/60R16) ¹⁾ (dCi 110)	1 400.–	1 400.–		
01 46 700 034	Winterkomplettradsatz Stahlfelgen 215/55R16) ¹⁾ (dCi 150, dCi 175)	1 680.–	1 680.–	1 680.–	
01 46 400 114	Winterkomplettradsatz Alufelgen 215/55R16 (dCi 110, dCi 150, dCi 175)	2 380.–	2 380.–	2 380.–	
01 46 400 100	Winterkomplettradsatz Alufelgen 215/50R17 (alle Versionen mit 17" und 18" Felgen ab Werk)		2 700.–	2 700.–	2 700.–
259200781R	SD-Karte Europa für Carminat TomTom (42 Länder)	189.–	189.–	189.–	189.–
77 11 430 087	Subwoofer Kenwood KSC-SW01, inkl. Montage	430.–	430.–	430.–	430.–
77 11 428 786	Freisprecheinrichtung Bluetooth Parrot MKI9200; inkl. Montage	510.–	510.–	510.–	510.–
77 11 573 232	DVD Philips PD7042/12	429.–	429.–	429.–	429.–
77 11 422 912	Fussmatten Expression, 4 Stück	115.–	115.–		
77 11 423 259	Gummimatten Empreinte, 4 Stück	99.–	99.–	99.–	99.–
77 11 422 905	Kofferraumteppich Laguna Grandtour	69.–	69.–	69.–	69.–
77 11 422 396	Kofferraumwanne Laguna Grandtour	189.–	189.–	189.–	189.–
77 11 423 381	Kindersitz Duo Plus Isofix (9 Monate bis 4 Jahre)	449.–	449.–	449.–	449.–
77 11 422 951	Kindersitz Kid Fix Isofix (4 bis 12 Jahre)	339.–	339.–	339.–	339.–
77 11 421 844	Dachträger Touring Line Aluminium Laguna Berline; inkl. Montage	300.–	300.–	300.–	300.–
77 11 421 845	Dachträger für Fahrzeuge mit Dachreling; inkl. Montage	300.–	300.–	300.–	300.–
77 11 421 295	Fahrradträger Touring Line 80; inkl. Montage	170.–	170.–	170.–	170.–
77 11 236 849	Dachkoffer 530 Liter Touring Line; inkl. Montage	620.–	620.–	620.–	620.–
	Anhängerkupplung abnehmbar + Kabelsatz und Modul; inkl. Montage Laguna Berline	1 220.–	1 220.–	1 220.–	1 220.–
	Anhängerkupplung abnehmbar mit Kabelstrang und Modul; inkl. Montage Laguna Grandtour	1 319.–	1 319.–	1 319.–	1 319.–
77 11 421 790	Lampenbox	40.–	40.–	40.–	40.–

¹⁾ Ab Werk mit Leichtmetallfelgen ausgestattete Fahrzeuge benötigen zusätzlich Radzierblenden

Referenzen für Anhängerkupplung und Kabelsatz 7-polig Berline (77 11 419 306 + 77 11 424 562)

Referenzen für Anhängerkupplung und Kabelsatz 7-polig Grandtour (77 11 427 698 + 77 11 427 699 + 77 11 420 246)

FÜR INFORMATIONEN ZUM AKTUELLEN SORTIMENT AN TOMTOM NAVIGATIONSGERÄTEN KONTAKTIEREN SIE BITTE IHREN RENAULT PARTNER

TECHNISCHE DATEN

MOTORISIERUNGEN	TCe 170 Automat	dCi 110 DPF	dCi 150 DPF Stop & Start ENERGY	dCi 175 DPF Automat	dCi 180 DPF
Anzahl Türen	5	5	5	5	5
Anzahl Plätze	5	5	5	5	5
MOTOR					
Treibstoff	Benzin	Diesel	Diesel	Diesel	Diesel
Code	F4Rt	K9K	M9Rk	M9Rk	M9RU
Hubraum (cm ³)	1998	1461	1995	1995	1995
Bohrung x Hub (mm)	82.7 x 93.0	76.0 x 80.5	84.0 x 90.0	84.0 x 90.0	84.0 x 90.0
Anzahl Zylinder / Ventile	4 / 16	4 / 8	4 / 16	4 / 16	4 / 16
Kompressionsverhältnis	9.5 : 1	15.6 : 1	16.0 : 1	16.0 : 1	16.0 : 1
Maximale Leistung kW (PS)	125 (170)	81 (110)	110 (150)	127 (173)	131 (178)
bei U / min	5000	4000	4000	4000	3750
Maximales Drehmoment Nm	270	240	340	360	400
bei U / min	3250	1750	2000	2000	2000
Einspritzung	Multipoint sequentiell	Direct (turbo) Common Rail	Direct (turbo) Common Rail	Direct (turbo) Common Rail	Direct (turbo) Common Rail
GETRIEBE					
Anzahl Vorwärtsgänge	autom. 6	manuell 6	manuell 6	autom. 6	manuell 6
LENKUNG					
Servolenkung		■	■	■	
Variable Servolenkung	■				■
4Control (4-Rad-Lenkung)					■
Ø Wendekreis zwischen Trottoirs / Mauern (m)	11.4/12.1	11.1/11.6	11.4/12.1	11.4/12.1	
Ø Wendekreis zwischen Trottoirs / Mauern (m) (4Control)					10.3/10.8
FAHRWERK					
Vorne: Typ McPherson mit Schraubenfedern	■	■	■	■	■
Hinten: Flexible H-Achse mit Selbstlenkeffekt	■	■	■	■	■
BREMSANLAGE					
ABS und Notbremsassistent	■	■	■	■	■
Vorne: Scheiben belüftet Ø / Breite (mm)	296 / 26	280 / 24	296 / 26	296 / 26	320 / 28
Hinten: Scheiben Ø / Breite (mm)	300 / 11	300 / 11	300 / 11	300 / 11	300 / 11
BEREIFUNG					
Dimensionen (Stahlfelgen)		195 / 60 R16			
Dimensionen (Alufelgen)		205 / 60 R16	205 / 60 R16	215 / 55 R16	
Dimensionen (Alufelgen)	215 / 50 R17	215 / 50 R17	215 / 50 R17	215 / 50 R17	
Dimensionen (Alufelgen)					225 / 45 R18

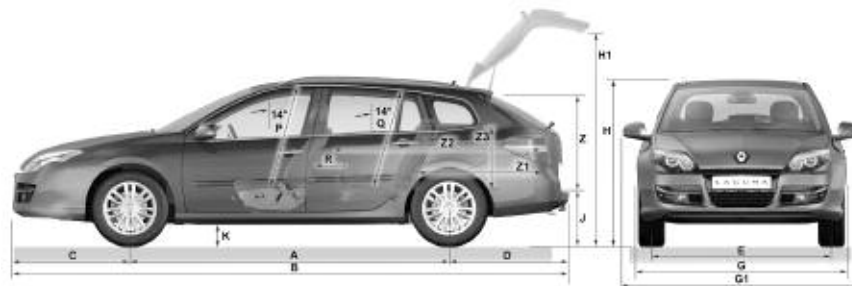
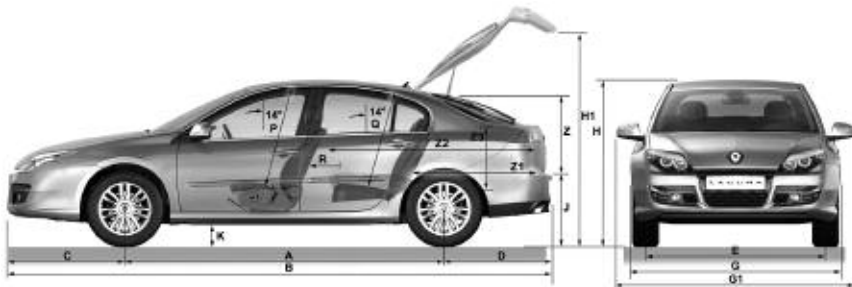
TECHNISCHE DATEN

FAHRLEISTUNGEN		TcE 170 Automat	dCi 110 DPF	dCi 150 DPF Stop & Start ENERGY	dCi 175 DPF Automat	dCi 180 DPF
Höchstgeschwindigkeit (km/h)	Berline	220			220	
	Grandtour	215	187	210	215	217
0–100 km/h (s)	Berline	9,2			9,6	
	Grandtour	9,4	12,2	9,7	9,8	8,7
1000 m bei stehendem Start (s)	Berline	30,2			30,5	
	Grandtour	30,5	33,4	30,9	30,8	29,9
Elastizität 80–120 km/h 5. Gang/6. Gang	Berline	7,7			7,5	
	Grandtour	7,9	11,7/-	10,2/13,9	7,7	7,8/10,2
VERBRAUCHSWERTE (EU-Norm 80/1268/EG)						
Ausserstädtisch (l/100 km)	Berline	6,5			4,8	
	Grandtour	6,5	3,8	4,1	4,8	4,6
Städtisch (l/100 km)	Berline	12,5			7,4	
	Grandtour	12,6	4,9	5,5	7,4	7,2
Gemischt (l/100 km)	Berline	8,7			5,7	
	Grandtour	8,7	4,2	4,6	5,8	5,6
CO ₂ -Emission (g/km)	Berline	201			150	
	Grandtour	201	110	120	152	145
Energieeffizienz-Kategorie (A–G)	Berline	G			B	
	Grandtour	G	A	A	C	C
FÜLLMENGEN						
Treibstofftank (l)		66	66	66	66	66
Gepäckraumvolumen min./max. (l)	Berline	450/1377			450/1377	
	Grandtour	508/1593	508/1593	508/1593	508/1593	508/1593
GEWICHTE (Mittelgewichte gemäss Typengenehmigung, inkl. Fahrer)						
Leergewicht fahrbereit (kg)	Berline	1481			1575	
	Grandtour	1486	1395	1505	1595	1505
Zulässiges Gesamtgewicht (kg)	Berline	1961			2076	
	Grandtour	2038	1957	2052	2107	2075
Gesamtzuggewicht (kg)	Berline	3261			3576	
	Grandtour	3338	3457	3552	3607	3575
Anhängelast gebremst (kg)*	Berline/Grandtour	1300	1500	1500	1500	1500
Anhängelast ungebremst (kg)*	Berline/Grandtour	650	650	650	650	650

* max. Anhängelast (unter Einhaltung des Gesamtzuggewichts)

TECHNISCHE DATEN

ABMESSUNGEN (mm)



BERLINE

B	Gesamtlänge	4695
G	Gesamtbreite	1811
G1	Gesamtbreite mit Aussenspiegeln	2060
H	Höhe bei Leergewicht	1445
A	Radstand	2756
C/D	Überhang vorne/hinten	1014 / 925
E/F	Spurweite vorne/hinten	1557 / 1512
K	Bodenfreiheit mit Ladung	>120
N	Breite zu den Ellenbogen vorne	1487
N1	Breite zu den Ellenbogen hinten	1490
M	Breite zu den Türwänden vorne	1440
M1	Breite zu den Türwänden hinten	1400
P	Dachhöhe vorne bei 14° (ab Sitzfläche)	890
Q	Dachhöhe hinten bei 14° (ab Sitzfläche)	842
-	Beinfreiheit	220
H1	Höhe der geöffneten Heckklappe bei Leergewicht	1900
J	Ladekantenhöhe bei Leergewicht	711
Y	Obere Eingangsbreite des Kofferraums	870
Y1	Untere Eingangsbreite des Kofferraums	910
-	Maximale Eingangsbreite des Kofferraums	1100
-	Breite zwischen den Radkästen	1000
Z1	Länge des Kofferraums mit Rücksitzen in aufrechter Position	1005
Z2	Länge des Kofferraums mit heruntergeklappten Rücksitzen	1905
Z3	Höhe der Ladefläche unter der Kofferraumabdeckung	470

GRANDTOUR

B	Gesamtlänge	4801
G	Gesamtbreite	1811
G1	Gesamtbreite mit Aussenspiegeln	2060
H	Höhe bei Leergewicht	1445
A	Radstand	2756
C/D	Überhang vorne/hinten	1014 / 1031
E/F	Spurweite vorne/hinten	1557 / 1512
K	Bodenfreiheit mit Ladung	>120
N	Breite zu den Ellenbogen vorne	1487
N1	Breite zu den Ellenbogen hinten	1490
M	Breite zu den Türwänden vorne	1440
M1	Breite zu den Türwänden hinten	1400
P	Dachhöhe vorne bei 14° (ab Sitzfläche)	890
Q	Dachhöhe hinten bei 14° (ab Sitzfläche)	895
-	Beinfreiheit	220
H1	Höhe der geöffneten Heckklappe bei Leergewicht	1900
J	Ladekantenhöhe bei Leergewicht	546
Y	Obere Eingangsbreite des Kofferraums	890
Y1	Untere Eingangsbreite des Kofferraums	1030
-	Maximale Eingangsbreite des Kofferraums	1070
-	Breite zwischen den Radkästen	1000
Z1	Länge des Kofferraums mit Rücksitzen in aufrechter Position	1120
Z2	Länge des Kofferraums mit heruntergeklappten Rücksitzen	2010
Z3	Höhe der Ladefläche unter der Kofferraumabdeckung	436

ALLGEMEINE INFORMATIONEN

DAS RENAULT UMWELTSIEGEL FÜR ÖKOLOGIE UND ÖKONOMIE



Mit der Lancierung des Renault **eco2** Siegels setzt sich Renault aktiv für den Umweltschutz ein und fördert die Produktion von ökologischen und ökonomischen Fahrzeugen. Um das Umweltsiegel Renault **eco2** zu erhalten, muss ein Fahrzeug drei Kriterien gleichzeitig erfüllen:



CO₂-Ausstoss bis 120 g/km oder Antrieb mit Biokraftstoff



Produktion in einem nach ISO-14001-Norm zertifizierten Werk



Mehr als 7% des im Fahrzeug verbauten Kunststoffes ist recycelt

GARANTIE

- 12 Jahre Durchrostungsgarantie
- 3 Jahre Lackgarantie
- 3 Jahre Neuwagen-Garantie oder 150 000 km (was zuerst eintritt)

DIE RENAULT GARANTIEVERLÄNGERUNG

Der Renault Garantieverlängerungs-Vertrag erleichtert Ihnen das Leben und lässt Sie sorglos fahren. Er verlängert die Hersteller-Garantie Ihres Fahrzeuges um bis zu 3 weitere Jahre bis maximal 150 000 km. Folgende Vertragsleistungen sind inbegriffen:

- Deckung der Reparaturkosten (Teile und Arbeit) von mechanischen, elektrischen und elektronischen Teilen
- Mobilitätsgarantie Renault Assistance

RENAULT ASSISTANCE

044 834 12 00

RENAULT CREDIT



RENAULT
Credit

044 871 27 07

Anklicken, auswählen, träumen auf www.renault.ch oder Gratisnummer 0800 80 80 77 wählen.

4 JAHRE SORGENFREI AUTO FAHREN

Mit dem **Renault Relax Leasing** fahren Sie in aller Gelassenheit los: Ihr Fahrzeug und Ihre Finanzierung sind während der gesamten Leasingdauer geschützt!

Profitieren Sie **während 4 Jahren** von einem Leasing zu einem attraktiven Zinssatz mit zusätzlichen Serviceleistungen:

- ✓ **3,9% Leasing**
- ✓ **Auf Wunsch ohne Anzahlung**
- ✓ **Alle Wartungen inklusive**
- ✓ **Garantie inklusive**
- ✓ **Mobilitätsgarantie inklusive**
- ✓ **Ratenversicherung inklusive**

Ein Angebot der Renault Credit für Privatkunden.



LAGUNA PREISE UND AUSSTATTUNGEN



(www.renault.ch)