





NOUVELLE MEGANE BERLINE PRIX ET ÉQUIPEMENTS



N° 1.1 / À PARTIR D'AVRIL 2012



MOTORISATION

CODE	NOUVELLE MEGANE BERLINE		Version			
			EXPRESSION	DYNAMIQUE	BOSE® EDITION	GT
M3B	1.6 110 (81 kW/110 ch)	boîte manuelle 6 rapports	25 300.- EX216 110 5S			
M3B	ENERGY TCe 115 (84 kW / 115 ch)	boîte manuelle 6 rapports avec Stop & Start 		29 500.- DY212 115 5R		
M3B	TCe 130 (96 kW/131 ch)	boîte manuelle 6 rapports	27 700.- EX214 130 5S	30 500.- DY214 130 5S	30 200.- BZ214 130 5S	
M3B	2.0 140 (103 kW/140 ch)	boîte automatique X-Tronic CVT 6 rapports	29 900.- EX220C140 5S	32 700.- DY220C140 5S	34 600.- BZ220C140 5S	
M3B	TCe 180 (132 kW/180 ch)	boîte manuelle 6 rapports				34 900.- GT220 180 5S
M3B	ENERGY dCi 110 FAP* (81 kW / 110 ch)	boîte manuelle 6 rapports avec Stop & Start 	29 800.- EX215 110 SR	32 600.- DY215 110 SR	34 500.- BZ215 110 SR	
M3B	dCi 110 FAP* (81 kW/110 ch)	boîte automatique 6 rapports à double embrayage EDC 	31 600.- EX215A110F5S	33 800.- DY215A110F5S	35 700.- BZ215A110F5S	
M3B	ENERGY dCi 130 FAP* (96 kW / 131 ch)	boîte manuelle 6 rapports avec Stop & Start 		34 800.- DY216 130F5S	36 700.- BZ216 130F5S	

3
ANS
100 000 km
GARANTIE



La signature écologique et économique de Renault.

Contrat d'extension de garantie 4 ans ou 100 000 km (Renault Assistance inclus)	650.-	650.-	650.-	650.-
Contrat d'extension de garantie 4 ans ou 150 000 km (Renault Assistance inclus)	1 300.-	1 300.-	1 300.-	1 300.-
Contrat d'extension de garantie 5 ans ou 100 000 km (Renault Assistance inclus)	950.-	950.-	950.-	950.-
Contrat d'extension de garantie 5 ans ou 150 000 km (Renault Assistance inclus)	1 600.-	1 600.-	1 600.-	1 600.-
Contrat d'extension de garantie 6 ans ou 100 000 km (Renault Assistance inclus)	1 400.-	1 400.-	1 400.-	1 400.-
Contrat d'extension de garantie 6 ans ou 150 000 km (Renault Assistance inclus)	2 000.-	2 000.-	2 000.-	2 000.-



Prix de vente nets recommandés, TVA 8,0% incluse

ÉQUIPEMENTS

CODE

Version

PRÉSENTATION INTÉRIEURE – EXTÉRIEURE

	EXPRESSION	DYNAMIQUE	BOSE® EDITION	GT
	■			
		■	■	■
	■			
		Pack GT Line		■
			■	
	■	■	■	
				■
		■	■	■
		Pack GT Line*		■
		Pack GT Line		■
		■	■	
		Pack GT Line		■
		Pack GT Line*		■
			■	
		Pack GT Line		■
		Pack GT Line*		■
			■	
			■	
RDIF06 RTOL16	200.–			
RALU16	800.–	■		
ALU17		300.–		
			■	
RALU18 (Dynamique)		500.–	200.–	
RALU18 RNORM (BOSE®)				■
DPRPN		200.–	200.–	200.–
	■	■	■	■
RSNORM	100.–	100.–	100.–	100.–

SÉCURITÉ ACTIVE ET PASSIVE

	EXPRESSION	DYNAMIQUE	BOSE® EDITION	GT
ASRESP	600.–	■	■	■
	■	■	■	■
	■	■	■	■
	■	■	■	■
	■	■	■	■
	■	■	■	■
	■	■	■	■
	■	■	■	■
	■	■	■	■
	■	■	■	■
	■	■	■	■
	■	■	■	■
	■	■	■	■
	■	■	■	■
	■	■	■	■
	■	■	■	■
PREALA	100.–	100.–	100.–	100.–

ÉQUIPEMENTS

CODE		Version			
		EXPRESSION	DYNAMIQUE	BOSE® EDITION	GT
	CONDUITE				
	Ordinateur de bord	■	■	■	■
	Direction à assistance variable électrique	■	■	■	■
	Volant réglable en hauteur et en profondeur	■	■	■	■
	Carte Renault Keyless-Drive	■	■	■	■
	Carte Renault Keyless-Drive Hands-free (poignées extérieures chromées)		Pack Luxe	Pack Luxe	■
	Châssis sport		Pack GT Line		■
	Frein de parking manuel	■	■	■	■
	Régulateur-limiteur de vitesse	Pack Business	■	■	■
	Frein de parking assisté		Pack Contrôle	Pack Contrôle	Pack Contrôle
	Assistant de démarrage en côte – en série sur le dCi 110 EDC		Pack Contrôle	Pack Contrôle	Pack Contrôle
AVTSEC	Visio System avec caméra avant (alerte de sortie de voie et feux de route automatique)		400.–	400.–	400.–
	VISIBILITÉ – ÉCLAIRAGE				
	Eclairage extérieur d'accompagnement «Show me Home»	■	■	■	■
	Projecteurs halogène	■	■	■	■
	Projecteurs antibrouillard	■	■	■	■
FDIU2 PRL001	Lampes à LED	300.–	■	■	■
PXXENS	Projecteurs Bi-Xenon directionnels et lave-projecteurs; masque de phares chromé		1 200.–	1 200.–	1 200.–
	Essuie-vitre à cadencement automatique avec capteur de pluie	Pack Visibilité	■	■	■
	Allumage automatique des feux de croisement	Pack Visibilité	■	■	■
	Eclaireurs de cave et sol avant et arrière intégrés dans les portes	■	■	■	■
	Plafonnier avant et arrière	■	■	■	■
	Spots lecture conducteur et passager	■	■	■	■
	CONFORT				
	Condamnation centralisée des portes, du coffre et de la trappe à carburant	■	■	■	■
	Clignotant confort (1 pression = 3 clignotements)	■	■	■	■
	Lève-vitres électriques à impulsion avec dispositif anti-pincement	■	■	■	■
	Rétroviseurs extérieurs ton caisse à réglage électrique, dégivrants et rabattement manuel	■		■	
	Rétroviseurs extérieurs ton caisse à réglage électrique, dégivrants et rabattement électrique		Pack GT Line		■
	Rétroviseurs extérieurs Dark Metal à réglage électrique, dégivrants et rabattement électrique				
TOP	Toit verre panoramique ouvrant électrique: panneau avant entrebâillant et coulissant, panneau arrière fixe avec velum		1 200.–	1 200.–	1 200.–
VATLAR	Vitres surteintées (vitres arrière / custode / lunette arrière)		400.–	400.–	400.–
	Aide au parking arrière	Pack Business			■
RDAVAR	Aide au parking avant et arrière		Pack Luxe	Pack Luxe	700.–
RDAR01	Système d'aide au parking avant et arrière et caméra de recul (seulement avec Navigation TomTom®)				1 000.–
	CHAUFFAGE – CLIMATISATION				
	Recyclage d'air manuel	■	■	■	■
	Filtre combiné odeurs – particules	■	■	■	■
	Conduits de chauffage aux pieds des places arrière	■	■	■	■
	Climatisation manuelle	■	■	■	
	Climatisation automatique bi-zone avec modes Soft, Auto, Fast avec Air Quality Sensor	Pack Visibilité	Pack Luxe	Pack Luxe	■

ÉQUIPEMENTS

CODE

Version

SIÈGES

EXPRESSION

DYNAMIQUE

BOSE® EDITION

GT

Siège conducteur réglable en hauteur

Réglage lombaire du siège conducteur

Siège passager réglable en hauteur

Banquette arrière rabattable 1/3 – 2/3

DRAP23 HARM01

Sellerie tissu Santiago Carbone Foncé avec harmonie intérieure Carbone Foncé

DRAP25 HARM01

Sellerie tissu Java Carbone Foncé avec surpiqures grises technique avec harmonie intérieure Carbone Foncé

TICUI3 HARM01

Sièges tissu / simili cuir BOSE® Edition avec harmonie intérieure Carbone Foncé

TICUI1 HARM01

Sièges sport avant tissu / simili cuir Carbone Foncé GT avec harmonie intérieure Carbone Foncé¹⁾

CUIR10 FBARAC HARM01

Sièges en cuir* avec Alcantara bi-ton Carbone Foncé / gris avec harmonie intérieure Carbone Foncé; pas avec le Pack GT Line

CUIR13 FBARAC

Sièges sport en cuir* GT Riviera bi-ton Carbone Foncé / gris et accoudoir avec rangement (seulement avec sièges avant chauffants et seulement avec le Pack GT Line sur la version Dynamique)¹⁾

SCHA

Sièges avant chauffants avec réglage intensité

SGAV04 FBARAC

Siège avant conducteur électrique avec mémorisation et accoudoir avec rangement (seulement avec sièges avant chauffants et cuir); pas avec le Pack GT Line

* assise et face avant du dossier des sièges ainsi que les appuis-tête en cuir

¹⁾ Appuis-tête avant avec logo GT / GT Line sur la version GT ou avec le Pack GT Line

RANGEMENTS

Console centrale avant avec accoudoir

Trappes de rangement sous pieds avant

Rangement compartimenté sous plancher de coffre (non compatible avec l'option roue de secours)

Poches aumônières au dos des sièges avant

Kit fumeur: cendrier nomade est allume cigare

COMMUNICATION

Prise AUX dans rangement sous accoudoir central avant

R-Plug & Radio+ Bluetooth® CD MP3 4x15 W

RAD41A

R-Plug & Radio+ 3D Sound By Arkamys® CD MP3 Bluetooth® mains libres + Plug & Music

RAD44A PRBOS1

R-Plug & Radio+ BOSE®-Soundsystem «Energy Efficient Series» Mono CD MP3 avec amplification et traitement du son, 9 haut-parleurs, caisson bass-reflex de 6 litres, Bluetooth® mains libres*, Plug & Music

MAPSUP NAV1G2

CARMINAT TomTom® (incluant carte Europe)

TBOR01

Display en allemand

TBOR06

Display en italien

* compatible seulement avec certains téléphones portables

ÉQUIPEMENTS

CODE		Version				
		EXPRESSION	DYNAMIQUE	BOSE® EDITION	GT	
PK843D	PACK VISIBILITÉ					
	Climatisation automatique bi-zone avec modes Soft, Auto, Fast avec Air Quality Sensor	800.–				
	Essuie-vitre à cadencement automatique avec capteur de pluie					
	Allumage automatique des feux de croisement					
PK843I	PACK BUSINESS					
	Climatisation automatique bi-zone avec modes Soft, Auto, Fast avec Air Quality Sensor	1 300.–				
	Essuie-vitre à cadencement automatique avec capteur de pluie					
	Allumage automatique des feux de croisement					
	Régulateur de vitesse – limiteur de vitesse					
	Aide au parking arrière					
PK843L	PACK LUXE					
	Climatisation automatique bi-zone avec modes Soft, Auto, Fast avec Air Quality Sensor		1 700.–	1 700.–		
	Carte Renault Keyless-Drive Hands-free					
	Aide au parking avant et arrière					
CHSPT1 ACEXT2 ALU17 RDIF04 RET04 TICU1	PACK GT LINE (disponible uniquement avec Pack Luxe & peintures GT)					
	Châssis Renault Sport	2 000.–				
	Jantes aluminium 17" Celsius GT Line Dark Metal					
	Masque de projecteurs noirs ou Chrome Shadow si projecteurs Bi-Xenon					
	Rétroviseurs, poignées de porte, arceaux					
	Boucliers avant et arrière spécifiques avec badge GT Line					
	Sièges Sport et appuis-tête avant avec Logo GT Line					
	Sièges sport avant tissu /TEP Carbone Foncé					
	Pédalier en aluminium					
	Tachymètre analogique et compte-tours à fond gris					
PK85RB	PACK CONTRÔLE (pas avec moteur dCi 110 EDC)					
	Assistant de démarrage en côte		400.–	400.–	400.–	
	Frein de parking assisté					
PRLUX2	PACK LIGHT					
	Pare-soleil avec miroirs de courtoisie conducteur et passager éclairés			300.–		
	Rétroviseur intérieur électrochrome					
	Range-lunettes conducteur					

ÉQUIPEMENTS

CODE		Version			
		EXPRESSION	DYNAMIQUE	BOSE® EDITION	GT / GT LINE
PEINTURE OPAQUE					
369	Blanc Glacier	■	■	■	■
PEINTURE MÉTALLISÉE					
HNK	Beige Cendré	650.–	650.–	650.–	
RPB	Bleu Majorelle	650.–	650.–	650.–	
KNG	Gris Cassiopée	650.–	650.–	650.–	
B66	Gris Éclipse	650.–	650.–	650.–	650.–
D69	Gris Platine	650.–	650.–	650.–	650.–
D17	Marron Glacé	650.–	650.–	650.–	650.–
GNE	Noir Étoile	650.–	650.–	650.–	650.–
NNJ	Rouge Dyna	650.–	650.–	650.–	650.–
PEINTURE MÉTALLISÉE SPÉCIALE					
QNC	Blanc Nacré	850.–	850.–	850.–	850.–
RNT	Bleu Malte (Dynamique: implique Pack GT Line)		850.–		850.–
ACCESSOIRES					
01 46 200 112	Jeu de roues complètes hiver jantes tôle 195/65 R15; 1.6 110, TCe 130, 2.0 140 CVT et dCi 110 ¹⁾	1 000.–	1 000.–	1 000.–	
01 46 100 154	Jeu de roues complètes hiver jantes tôle 205/55 R16; 1.6 110, TCe 130, 2.0 140 CVT, dCi 110 DPF et dCi 130 ¹⁾	1 580.–	1 580.–	1 580.–	
01 46 400 112	Jeu de roues complètes hiver jantes alu 205/55 R16; 1.6 110, TCe 130, 2.0 140 CVT, dCi 110 DPF et dCi 130 ¹⁾	1 980.–	1 980.–	1 980.–	
01 46 400 096	Jeu de roues complètes hiver jantes alu 225/45 R17; TCe 180, dCi 160 DPF et dCi 150				2 780.–
259200781R	Carte SD Europe pour Carminat TomTom® (42 pays)	189.–	189.–	189.–	189.–
77 11 428 786	Kit Mains Libres Bluetooth® Parrot MKi9200; montage inclus	510.–	510.–	510.–	510.–
77 11 430 087	Subwoofer Kenwood KSC-SW01, montage inclus	430.–	430.–	430.–	430.–
77 11 425 287	Tapis Expression, 4 pièces	119.–	119.–	119.–	119.–
77 11 425 285	Tapis caoutchouc Empreinte, 4 pièces	99.–	99.–	99.–	99.–
77 11 423 381	Siège enfant Duo Plus Isofix (9 mois – 4 ans)	449.–	449.–	449.–	449.–
77 11 422 951	Siège enfant Kid Fix Isofix (4 – 12 ans)	339.–	339.–	339.–	339.–
77 11 424 758	Barres de toit alu; montage inclus	290.–	290.–	290.–	290.–
77 11 420 780	Porte-skis Thule X-Tender aluminium 6 paires; montage et adaptateur inclus	310.–	310.–	310.–	310.–
77 11 425 635	Coffre de toit pliable, montage inclus	590.–	590.–	590.–	590.–
77 11 236 315	Porte-vélo Thule ProRide; montage inclus	230.–	230.–	230.–	230.–
	Attelage démontable + faisceau et module; montage inclus	1 359.–	1 359.–	1 359.–	1 359.–
	Attelage fixe + faisceau et module; montage inclus	1 139.–	1 139.–	1 139.–	1 139.–

¹⁾ Pour les véhicules équipés de jantes alu d'usine, prévoir de rajouter des enjoliveurs de roue

Références pour attelage démontable et faisceau 13 broches (77 11 427 708 + 77 11 427 709 + 82 01 264 306)





Références pour attelage fixe et faisceau 13 broches (77 11 427 718 + 77 11 427 719 + 82 01 264 306)

Pour des informations concernant l'offre actuelle des systèmes de navigation TomTom®, veuillez contacter votre partenaire RENAULT

CARACTÉRISTIQUES TECHNIQUES

MOTORISATIONS	1.6 110	ENERGY TCe 115	TCe 130	2.0 140 CVT	TCe 180	ENERGY dCi 110	dCi 110 EDC FAP	ENERGY dCi 130
Nombre de places	5	5	5	5	5	5	5	5
MOTEUR								
Carburant	Essence	Essence	Essence	Essence	Essence	Diesel	Diesel	Diesel
Cylindrée (cm ³)	1598	1198	1397	1997	1998	1461	1461	1598
Nombre de cylindres / soupapes	4 / 16	4 / 16	4 / 16	4 / 16	4 / 16	8 / 4	8 / 4	4 / 1
Alésage x course (mm)	79.5 x 80.5	72.2 x 73.2	78 x 73.1	84 x 90.1	82.7 x 93	76 x 80.5	76 x 80.5	80 x 79.5
Rapport volumétrique	9.7 : 1	10 : 01	9.7 : 1	10.2 : 1	9.3 : 1	15.2 : 1	15.2 : 1	15.4 : 1
Puissance maxi kW (ch)	81 (110)	85 (115)	96 (131)	103 (140)	132 (180)	81 (110)	81 (110)	96 (130)
à tr / min.	6000	4500	5500	6000	5500	4000	4000	4000
Couple maxi Nm	151	190	190	195	300	240	240	320
à tr / min.	4250	2000	2250	3750	2250	1750	1750	1750
Type d'injection	Multipoint	Multipoint	Multipoint	Multipoint	Multipoint	Direct (turbo) Common Rail	Direct (turbo) Common Rail	Direct (turbo) Common Rail
BOÎTE DE VITESSES								
Nombre de rapports	man. 6	man. 6	man. 6	CVT 6	man. 6	man. 6	Autom. 6 EDC	man. 6
DIRECTION								
Direction assistée	électrique à assistance variable							
Ø de braquage entre trottoirs (m)	10.95	10.95	10.95	10.95	10.95	10.95	10.95	10.95
TRAINS								
Avant: Pseudo Mac Pherson	■	■	■	■	■	■	■	■
Arrière: Essieu semi-rigide	■	■	■	■	■	■	■	■
FREINAGE								
ABS et assistance au freinage d'urgence	■	■	■	■	■	■	■	■
Avant: disques ventilés Ø / épaisseur (mm)	280	280	280	280	296	280	280	280
Arrière: disques pleins Ø / épaisseur (mm)	260	260	260	260	260	260	260	260
PNEUMATIQUES								
Pneumatiques de référence	195 / 65 R 15 205 / 55 R 16	205 / 55 R 16 225 / 45 R 17 225 / 40 R 18	195 / 65 R 15 205 / 55 R 16 225 / 45 R 17 225 / 40 R 18	205 / 55 R 16 225 / 45 R 17 225 / 40 R 18	225 / 40 R 18	195 / 65 R 15 205 / 55 R 16 225 / 45 R 17 225 / 40 R 18	195 / 65 R 15 205 / 55 R 16 225 / 45 R 17 225 / 40 R 18	205 / 55 R 16 225 / 45 R 17 225 / 40 R 18
PERFORMANCES								
Vitesse maxi (km/h)	190	190	200	195	215	190	190	200
0 – 100 km/h (s)	10.5	10.9	9.7	10.3	8.5	12.1	11.7	9.8

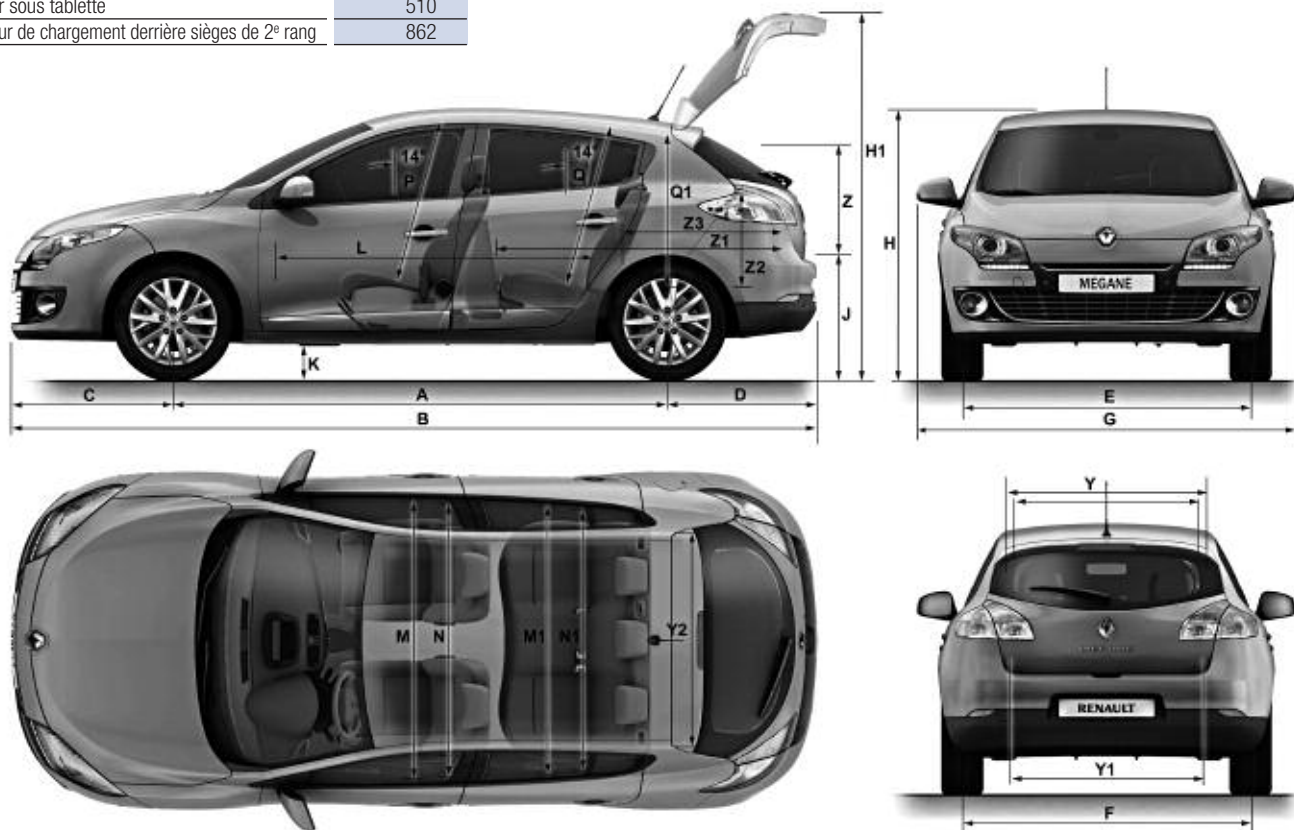
CARACTÉRISTIQUES TECHNIQUES

CONSUMMATION (directive européenne 80/1268/CEE)	1.6 110	ENERGY TCe 115	TCe 130	2.0 140 CVT	TCe 180	ENERGY dCi 110	dCi 110 EDC FAP	ENERGY dCi 130
								
extra-urbaine (l/100 km)	5.5	4.6	5.1	6.1	5.9	3.2	3.7	3.6
urbaine (l/100 km)	9.4	6.4	8.4	10.2	10.9	3.9	5.1	4.8
mixte (l/100 km)	6.9	5.3	6.3	7.6	7.7	3.5	4.2	4.0
Emission CO ₂ (g/km)	159	119	145	175	178	90	110	104
Catégorie de rendement énergétique (A–G)	E	A	D	F	F	A	A	A
Norme de dépollution	Euro 5	Euro 5	Euro 5	Euro 5	Euro 5	Euro 5	Euro 5	Euro 5
CAPACITÉS (l)								
Réservoir	60	60	60	60	60	60	60	60
Volume du coffre (mini/ maxi)	405/1162	405/1162	405/1162	405/1162	405/1162	405/1162	405/1162	405/1162
POIDS (kg) (valeurs moyennes selon fiche d'homologation, yc. conducteur)								
à vide en ordre de marche	1290	1280	1280	1353	1401	1290	1365	1395
maxi autorisé	1762	1787	1781	1829	1836	1813	1845	1859
total roulant	3062	3085	3081	3129	3136	3113	3145	3159
maxi, remorque freinée*	1300	1300	1300	1300	1300	1300	1300	1300
maxi, remorque non freinée*	640	640	635	675	700	640	680	695

* poids maxi remorquable (sous respect du total roulant)

CARACTÉRISTIQUES TECHNIQUES

DIMENSIONS (mm)		
A	Empattement	2640
B	Longueur hors tout	4302
C	Porte à faux avant	870
D	Porte à faux arrière	792
E	Voie avant	1546
F	Voie arrière	1547
G	Largeur hors tout	1808
G1	Largeur avec rétroviseurs extérieurs dépliés	2037
H	Hauteur à vide	1471
H1	Hauteur avec hayon ouvert à vide	1989
J	Hauteur seuil à vide	749
K	Garde au sol en charge	120
L	Longueur habitacle	1702
M	Largeur aux coudes avant	1476
M1	Largeur aux coudes arrière	1417
N	Largeur aux bandeaux avant	1420
N1	Largeur aux bandeaux arrière	1363
P	Hauteur avant sous pavillon à 14°	890
Q	Hauteur arrière sous pavillon à 14°	884
Y	Entrée supérieure de coffre (maximum)	940/1067
Y1	Entrée inférieure de coffre	1010
Y2	Largeur intérieure entre passages de roue	1152
Z	Hauteur ouverture arrière	575
Z1	Longueur de chargement maxi	1550
Z2	Hauteur sous tablette	510
Z3	Longueur de chargement derrière sièges de 2 ^e rang	862



INFORMATIONS GÉNÉRALES

LA SIGNATURE ÉCOLOGIQUE ET ÉCONOMIQUE DE RENAULT



En lançant Renault **eco2**, Renault prouve son engagement dans le respect de l'environnement et propose une offre de véhicules écologiques et économiques. Un véhicule Renault **eco2** répond ainsi aux 3 critères suivants :



des émissions de CO₂ inférieures à 120 g/km ou fonctionner aux biocarburants



véhicule produit dans une usine certifiée ISO 14001 minimisant l'impact sur l'environnement



contenir plus de 7% de plastique recyclé sur la masse des plastiques du véhicule

GARANTIE

- 12 ans de garantie anticorrosion
- 3 ans de garantie sur la peinture
- 3 ans de garantie constructeur ou 100 000 km (au premier des 2 termes atteint)

LE CONTRAT D'EXTENSION DE GARANTIE RENAULT

Le contrat d'extension de garantie Renault vous simplifie la vie et vous permet de rouler sans souci. Il prolonge la garantie constructeur de votre véhicule de 1 ou 2 années supplémentaires jusqu'à maximum 100 000 km. En optant pour l'extension de garantie, vous couvrez votre

véhicule pour tous les coûts de réparation (pièces et main d'œuvre) sur les pièces mécaniques, électriques et électroniques. Vous profitez par ailleurs d'une garantie de mobilité avec Renault Assistance sur toute la durée du contrat.

RENAULT ASSISTANCE

044 834 12 00

RENAULT CREDIT



RENAULT
Credit

022 716 14 10

Cliquez, choisissez, rêvez sur www.renault.ch ou composez le numéro gratuit 0800 80 80 77.

ROULEZ 4 ANS EN TOUTE TRANQUILLITÉ

Avec le **Renault Relax Leasing**, prenez la route en toute sérénité : votre véhicule et son financement sont garantis pendant toute la durée du contrat!

Profitez pendant **4 ans** d'un taux de leasing attractif et d'un ensemble de prestations complémentaires :

- ✓ **Leasing 3,9%**
- ✓ **Pas d'acompte obligatoire**
- ✓ **Frais d'entretien compris**
- ✓ **Garantie incluse**
- ✓ **Garantie mobilité incluse**
- ✓ **Assurance mensualités incluse**

Offre Renault Credit réservée aux clients particuliers.



N° 1.1 / À PARTIR
D'AVRIL 2012

NOUVELLE MEGANE BERLINE

NOUVELLE MEGANE BERLINE PRIX ET ÉQUIPEMENTS



(www.renault.ch)