




NUOVA MEGANE BERLINE PREZZI ED EQUIPAGGIAMENTI



MOTORIZZAZIONE

CODICE

Versione

| NUOVA MEGANE BERLINE | | | EXPRESSION | DYNAMIQUE | BOSE® EDITION | GT |
|----------------------|---|---|---------------------------------|---------------------------------|---------------------------------|---------------------------------|
| M3B | 1.6 110 (81 kW/110 CV) | cambio manuale 6 marce | 25 300.- EX216 110 5S | | | |
| M3B | ENERGY TCe 115 (84 kW / 115 CV) | cambio manuale 6 marce con Stop & Start  | | 29 500.- DY212 115 5R | | |
| M3B | TCe 130 (96 kW/131 CV) | cambio manuale 6 marce | 27 700.- EX214 130 5S | 30 500.- DY214 130 5S | 30 200.- BZ214 130 5S | |
| M3B | 2.0 140 (103 kW/140 CV) | cambio automatico 6 marce X-Tronic CVT | 29 900.- EX220C140 5S | 32 700.- DY220C140 5S | 34 600.- BZ220C140 5S | |
| M3B | TCe 180 (132 kW/180 CV) | cambio manuale 6 marce | | | | 34 900.- GT220 180 5S |
| M3B | ENERGY dCi 110 FAP* (81 kW / 110 CV) | cambio manuale 6 marce con Stop & Start  | 29 800.- EX215 110 SR | 32 600.- DY215 110 SR | 34 500.- BZ215 110 SR | |
| M3B | dCi 110 FAP* (81 kW/110 CV) | cambio automatico 6 marce a doppio accoppiamento EDC  | 31 600.- EX215A110F5S | 33 800.- DY215A110F5S | 35 700.- BZ215A110F5S | |
| M3B | ENERGY dCi 130 FAP* (96 kW / 131 CV) | cambio manuale 6 marce con Stop & Start  | | 34 800.- DY216 130F5S | 36 700.- BZ216 130F5S | |

3 ANNI GARANZIA
100 000 km



L'impronta ecologica e economica secondo Renault.

| | | | | |
|--|----------------|----------------|----------------|----------------|
| Contratto d'estensione della garanzia 4 anni o 100 000 km (Renault Assistance inclusa) | 650.- | 650.- | 650.- | 650.- |
| Contratto d'estensione della garanzia 4 anni o 150 000 km (Renault Assistance inclusa) | 1 300.- | 1 300.- | 1 300.- | 1 300.- |
| Contratto d'estensione della garanzia 5 anni o 100 000 km (Renault Assistance inclusa) | 950.- | 950.- | 950.- | 950.- |
| Contratto d'estensione della garanzia 5 anni o 150 000 km (Renault Assistance inclusa) | 1 600.- | 1 600.- | 1 600.- | 1 600.- |
| Contratto d'estensione della garanzia 6 anni o 100 000 km (Renault Assistance inclusa) | 1 400.- | 1 400.- | 1 400.- | 1 400.- |
| Contratto d'estensione della garanzia 6 anni o 150 000 km (Renault Assistance inclusa) | 2 000.- | 2 000.- | 2 000.- | 2 000.- |



Prezzi di vendita netti raccomandati, 8,0% IVA inclusa

EQUIPAGGIAMENTI

CODICE

Versione

ASPETTO ESTERNO E INTERNO

EXPRESSION DYNAMIQUE BOSE® EDITION GT

| | | | | |
|---|-------|---------------|-------|-------|
| Listelli di protezione laterali nero | ■ | | | |
| Listelli di protezione laterali in colore carrozzeria | | ■ | ■ | ■ |
| Retrovisori esterni in colore carrozzeria | ■ | | | |
| Retrovisori esterni Dark Metal | | Pack GT Line | | ■ |
| Retrovisori esterni Noir Étoile | | | ■ | |
| Maniglie esterne delle porte colore carrozzeria | ■ | ■ | ■ | |
| Maniglie esterne delle porte Dark Metal | | | | ■ |
| Bordo cromato dei fendinebbia | | ■ | ■ | ■ |
| Parafanghi anteriore e posteriore con badge GT e minigonne (* badge GT Line) | | Pack GT Line* | | ■ |
| Fari anteriori a fondo nero | | Pack GT Line | | ■ |
| Volante e pomello della leva del cambio in pelle | | ■ | ■ | |
| Volante sport e pomello della leva del cambio in pelle | | Pack GT Line | | ■ |
| Appoggiatesta anteriori con logo GT (* logo GT Line) | | Pack GT Line* | | ■ |
| Cintura di sicurezza bigio-grigio | | | ■ | |
| Pedaliera in alluminio Renault Sport | | Pack GT Line | | ■ |
| Soglie delle porte specifiche GT (* GT Line) | | Pack GT Line* | | ■ |
| Soglie delle porte con badge BOSE® | | | ■ | |
| Consolle centrale, altoparlante, sistema di ventilazione centrale/lato nero brillante | | | ■ | |
| Copricerchi 15" Kubera | ■ | | | |
| Flexwheel 16" Surround | 200.- | | | |
| Cerchi in lega 16" Kaleido | 800.- | ■ | | |
| Cerchi in lega 17" Plenum | | 300.- | | |
| Cerchi in lega 17" Black Sari | | | ■ | |
| Cerchi in lega 18" Kanjara | | 500.- | 200.- | |
| Cerchi in lega 18" Serdard | | | | ■ |
| Sistema di controllo della pressione dei pneumatici | | 200.- | 200.- | 200.- |
| Kit di gonfiaggio | ■ | ■ | ■ | ■ |
| Ruota di scorta (al posto del kit di gonfiaggio) | 100.- | 100.- | 100.- | 100.- |

RDIF06 RTOL16

RALU16

ALU17

RALU18 (Dynamique)

RALU18 RNORM (BOSE®)

DPRPN

RSNORM

SICUREZZA ATTIVA E PASSIVA

| | | | | | |
|--------|--|-------|-------|-------|-------|
| ASRESP | Controllo elettronico della stabilità (ESP) con funzione antipattinamento (ASR) e controllo del sottosterzo (CSV) – in serie sul dCi 110 EDC | 600.- | ■ | ■ | ■ |
| | ABS con assistenza alla frenata di emergenza e ripartizione elettronica della forza frenante | ■ | ■ | ■ | ■ |
| | Accensione automatica dei lampeggianti in caso di frenata d'emergenza | ■ | ■ | ■ | ■ |
| | Airbag frontali autoadattativi, airbag frontale passeggero disattivabile | ■ | ■ | ■ | ■ |
| | Airbag laterali anteriori (torace/bacino) | ■ | ■ | ■ | ■ |
| | Airbag laterali «testa» conducente, passeggero, posti laterale posteriori | ■ | ■ | ■ | ■ |
| | Appoggiatesta di sicurezza anteriori / spia allacciamento cinture di sicurezza passeggeri posteriore | ■ | ■ | ■ | ■ |
| | Cinture di sicurezza anteriori a 3 punti con pretensionatore adattivo e limitatore di forza di ritenuta | ■ | ■ | ■ | ■ |
| | Cinture di sicurezza posteriori a 3 punti con limitatore della forza di ritenuta | ■ | ■ | ■ | ■ |
| | Posti laterali posteriori predisposti per sedili bambini ISOFIX | ■ | ■ | ■ | ■ |
| | Appoggiatesta anti colpo di frusta con regolazione comfort (protezione delle cervicali in caso di urto da dietro) | ■ | ■ | ■ | ■ |
| | Appoggiatesta posteriori «a virgola» | ■ | ■ | ■ | ■ |
| | Chiusura automatica in marcia di porte e portellone | ■ | ■ | ■ | ■ |
| | Dispositivo di sicurezza per bambini elettrico | ■ | ■ | ■ | ■ |
| | Antiavviamento elettronico | ■ | ■ | ■ | ■ |
| PREALA | Predisposizione antifurto | 100.- | 100.- | 100.- | 100.- |

EQUIPAGGIAMENTI

CODICE

Versione

| GUIDA | | EXPRESSION | DYNAMIQUE | BOSE® EDITION | GT |
|----------------------------|--|-----------------|----------------|----------------|----------------|
| | Computer di bordo | ■ | ■ | ■ | ■ |
| | Servosterzo elettrico ad assistenza variabile | ■ | ■ | ■ | ■ |
| | Volante regolabile in altezza e profondità | ■ | ■ | ■ | ■ |
| | Carta Renault Keyless | ■ | ■ | ■ | ■ |
| | Carta Renault Keyless-Drive Hands-free (maniglie esterne delle porte cromato) | | Pack Luxe | Pack Luxe | ■ |
| | Telaio sport | | Pack GT Line | | ■ |
| | Freno a mano manuale | ■ | ■ | ■ | ■ |
| | Regolatore – limitatore di velocità | Pack Business | ■ | ■ | ■ |
| | Freno a mano automatico | | Pack Contrôle | Pack Contrôle | Pack Contrôle |
| | Assistente per la partenza in salita – in serie sul dCi 110 EDC | | Pack Contrôle | Pack Contrôle | Pack Contrôle |
| AVTSEC | Visio System con camera anteriori (assistente per il mantenimento della corsia e regolazione delle luci abbaglianti) | | 400.– | 400.– | 400.– |
| VISIBILITÀ E ILLUMINAZIONE | | | | | |
| | Illuminazione esterna di accompagnamento «show me home» | ■ | ■ | ■ | ■ |
| | Fari alogeni | ■ | ■ | ■ | ■ |
| | Fendinebbia anteriori | ■ | ■ | ■ | ■ |
| FDIU2 PRL001 | Luci di marcia diurna LED | 300.– | ■ | ■ | ■ |
| PXKENS | Fari Bi-Xenon direzionali, regolazione automatica dell'altezza, con lavafari a fondo cromato | | 1 200.– | 1 200.– | 1 200.– |
| | Tergicristallo anteriore con sensore pioggia a cadenza automatica | Pack Visibilité | ■ | ■ | ■ |
| | Accensione automatica dei fari | Pack Visibilité | ■ | ■ | ■ |
| | Luci pozzetti piedi e sottoporta ant. e post. integrate nelle porte | ■ | ■ | ■ | ■ |
| | Plafoniera con illuminazione anteriore e posteriore | ■ | ■ | ■ | ■ |
| | Spot di lettura per conducente e passeggero | ■ | ■ | ■ | ■ |
| COMFORT | | | | | |
| | Chiusura centralizzata con telecomando delle porte, portellone, sportello carburante | ■ | ■ | ■ | ■ |
| | Lampeggiatore comfort (premere 1 x = 3 lampeggi) | ■ | ■ | ■ | ■ |
| | Alzacristalli elettrici anteriori e posteriori a impulso con dispositivo antincastro | ■ | ■ | ■ | ■ |
| | Retrovisori esterni elettrici e riscaldabili in tinta carrozzeria ripiegabili manualmente | ■ | | | |
| | Retrovisori esterni elettrici e riscaldabili in tinta carrozzeria ripiegabili elettricamente | | | ■ | |
| | Retrovisori esterni elettrici e riscaldabili in Dark Metal ripiegabili elettricamente | | Pack GT Line | | ■ |
| TOP | Tetto panoramico in vetro apribile elettricamente (parte anteriore) | | 1 200.– | 1 200.– | 1 200.– |
| VATLAR | Vetri laterali posteriori e lunotto oscurati | | 400.– | 400.– | 400.– |
| | Assistenza al parcheggio posteriore | Pack Business | | | ■ |
| RDAVAR | Assistenza al parcheggio anteriore e posteriore | | Pack Luxe | Pack Luxe | 700.– |
| RDAR01 | Sensori parcheggio anteriori e posteriori e telecamera di retromarcia (solo con Navigation TomTom®) | | | | 1 000.– |
| COMFORT TERMICO | | | | | |
| | Ricircolo d'aria | ■ | ■ | ■ | ■ |
| | Filtro abitacolo | ■ | ■ | ■ | ■ |
| | Bocchette d'aria all'area inferiore dei sedili posteriori | ■ | ■ | ■ | ■ |
| | Climatizzatore manuale | ■ | ■ | ■ | |
| | Climatizzatore automatico bizona con funziona Soft, Auto, Fast con Air Quality Sensor | Pack Visibilité | Pack Luxe | Pack Luxe | ■ |

EQUIPAGGIAMENTI

CODICE

Versione

SEDILI

EXPRESSION

DYNAMIQUE

BOSE® EDITION

GT

Sedile conducente regolabile in altezza



Sedile conducente con regolazione lombare



Sedile passeggero regolabile in altezza



Divano posteriore ribaltabile separatamente 1/3 - 2/3



DRAP23 HARM01

Sedili Papeete tessuto Carbone Scuro con armonia interna Carbone Scuro



DRAP25 HARM01

Sedili tessuto Java Carbone Scuro con sopra cuciture grigie con armonia interna Carbone Scuro



TICUI3 HARM01

Sedili tessuto/TEP BOSE® Edition con armonia interna Carbone Scuro



TICUI1 HARM01

Sedili sport anteriori tessuto/TEP Carbone Scuro GT con armonia interna Carbone Scuro¹⁾

Pack GT Line



CUIR10 FBARAC HARM01

Sedili pelle* con Alcantara bicolore Carbone Foncé/grigio con armonia interna Carbone Scuro; non con Pack GT Line

2050.-

2050.-

CUIR13 FBARAC

Sedili sport pelle* GT Riviéra bicolore Carbone Scuro/grigio con bracciolo posteriore con vano portaoggetti chiuso (solo con sedili anteriori riscaldabili e su Dynamique solo con Pack GT Line)¹⁾

2050.-

2050.-

SCHA

Sedili anteriori riscaldabili intensità regolabile

350.-

350.-

350.-

SGAV04 FBARAC

Sedile conducente regolabile elettricamente con funzione memoria con bracciolo posteriore con vano portaoggetti chiuso (solo con sedili anteriori riscaldabili e pelle); non con Pack GT Line

600.-

600.-

*superficie di seduta, parte anteriore dello schienale e appoggiatesta in pelle

¹⁾Appoggiatesta anteriori con logo GT/GT Line su versione GT o con Pack GT Line

VANI

Consolle centrale anteriore con bracciolo



Scomparti portaoggetti sottopavimento, anteriori



Vani portaoggetti separati nel fondo del bagagliaio (non con ruota di scorta)



Tasche portadocumenti sugli schienali dei sedili anteriori



Posacenere mobile e accendisigari



COMUNICAZIONE

Presse AUX nel vano sotto al poggiatesta centrale anteriore



R-Plug & Radio+ Bluetooth® CD MP3 4x15 W



RAD41A

R-Plug & Radio+ 3D Sound By Arkamys® CD MP3 Bluetooth® viva voce + Plug & Music

500.-

500.-

RAD44A PRBOS1

R-Plug & Radio+ BOSE®-Soundsystem «Energy Efficient Series» Mono CD MP3 con amplificazione e trattamento del suono, 9 altoparlanti, cassa bass-reflex da 6 litri, Bluetooth® viva voce*, Plug & Music

1000.-



1000.-

MAPSUP NAV1G2

CARMINAT TomTom® (inclusivo carta europa)

850.-

850.-



850.-

TBOR01

Display in tedesco

0.-

0.-

0.-

0.-

TBOR06

Display in italiano

0.-

0.-

0.-

0.-

*compatibile solo con alcuni cellulari

EQUIPAGGIAMENTI

| CODICE | | Versione | | | |
|---|---|------------|-----------|---------------|-------|
| | | EXPRESSION | DYNAMIQUE | BOSE® EDITION | GT |
| PK843D | PACK VISIBILITÉ | | | | |
| | Climatizzatore automatico bizona con funziona Soft, Auto, Fast con Air Quality Sensor | 800.– | | | |
| | Tergicristallo anteriore con sensore pioggia a cadenza automatica | | | | |
| | Accensione automatica degli anabbaglianti | | | | |
| PK843I | PACK BUSINESS | | | | |
| | Climatizzatore automatico bizona con funziona Soft, Auto, Fast con Air Quality Sensor | 1 300.– | | | |
| | Tergicristallo anteriore con sensore pioggia a cadenza automatica | | | | |
| | Accensione automatica degli anabbaglianti | | | | |
| | Regolatore e limitatore della velocità | | | | |
| | Assistenza al parcheggio posteriore | | | | |
| PK843L | PACK LUXE | | | | |
| | Climatizzatore automatico bizona con funziona Soft, Auto, Fast con Air Quality Sensor | | | | |
| | Carta Renault Keyless-Drive Hands-free | | 1 700.– | 1 700.– | |
| | Assistenza al parcheggio anteriore e posteriore | | | | |
| CHSPT1 ACEXT2 ALU17 RDIF04 RET04 TICU1 | PACK GT LINE (disponibile solo con Pack Luxe & vernice GT) | | | | |
| | Telaio Renault Sport | 2 000.– | | | |
| | Cerchi in lega 17" GT Dark Metal | | | | |
| | Fari anteriori a fondo nero o Chrome Shadow se fari Bi-Xenon | | | | |
| | Retrovisori, maniglie, roll-bar | | | | |
| | Parafanghi anteriore e posteriore specifici | | | | |
| | Sedili sport anteriori con appoggiatesta anteriori con logo GT Line | | | | |
| | Sedili sport anteriori tessuto /TEP Carbone Scuro | | | | |
| | Pedaliera in alluminio | | | | |
| | Tachimetro analogico e sfondo della strumentazione a fondo grigio | | | | |
| PK85RB | PACK CONTRÔLE (non con motore dCi 110 EDC) | | | | |
| | Assistente per la partenza in salita | | | | |
| | Freno a mano automatico | | 400.– | 400.– | 400.– |
| PRLUX2 | PACK LIGHT | | | | |
| | Alette parasole con specchietti di cortesia illuminati per conducente e passeggero | | | | |
| | Retrovisore interno elettrocromo | | | 300.– | |
| | Astuccio portaocchiali lato guida | | | | |

EQUIPAGGIAMENTI

CODICE

Versione

| VERNICE | | EXPRESSION | DYNAMIQUE | BOSE® EDITION | GT / GT LINE |
|-------------------------------|--|------------|-----------|---------------|--------------|
| 369 | Blanc Glacier | ■ | ■ | ■ | ■ |
| VERNICE METALLIZZATA | | | | | |
| HNK | Beige Cendré | 650.– | 650.– | 650.– | |
| RPB | Bleu Majorelle | 650.– | 650.– | 650.– | |
| KNG | Gris Cassiopée | 650.– | 650.– | 650.– | |
| B66 | Gris Éclipse | 650.– | 650.– | 650.– | 650.– |
| D69 | Gris Platine | 650.– | 650.– | 650.– | 650.– |
| D17 | Marron Glacé | 650.– | 650.– | 650.– | 650.– |
| GNE | Noir Étoile | 650.– | 650.– | 650.– | 650.– |
| NNJ | Rouge Dyna | 650.– | 650.– | 650.– | 650.– |
| VERNICE METALLIZZATA SPECIALE | | | | | |
| QNC | Blanc Nacré | 850.– | 850.– | 850.– | 850.– |
| RNT | Bleu Malte (Dynamique: solo con Pack GT Line) | | 850.– | | 850.– |
| ACCESSORI | | | | | |
| 01 46 200 112 | Kit di ruote complete invernali con cerchi in acciaio 195/65 R15; 1.6 110, TCe 130, 2.0 140 CVT e dCi 110 ¹⁾ | 1 000.– | 1 000.– | 1 000.– | |
| 01 46 100 154 | Kit di ruote complete invernali con cerchi in acciaio 205/55 R16; 1.6 110, TCe 130, 2.0 140 CVT, dCi 110 DPF e dCi 130 ¹⁾ | 1 580.– | 1 580.– | 1 580.– | |
| 01 46 400 112 | Kit di ruote complete invernali con cerchi in lega 205/55 R16; 1.6 110, TCe 130, 2.0 140 CVT, dCi 110 DPF e dCi 130 ¹⁾ | 1 980.– | 1 980.– | 1 980.– | |
| 01 46 400 096 | Kit di ruote complete invernali con cerchi in lega 225/45 R17; TCe 180, dCi 160 DPF e dCi 150 | | | | 2 780.– |
| 259200781R | Scheda SD dell'Europa per Carminat TomTom® (42 paesi) | 189.– | 189.– | 189.– | 189.– |
| 77 11 428 786 | Kit Viva Voce Bluetooth® Parrot MKi9200; montaggio incluso | 510.– | 510.– | 510.– | 510.– |
| 77 11 430 087 | Subwoofer Kenwood KSC-SW01, montaggio incluso | 430.– | 430.– | 430.– | 430.– |
| 77 11 425 287 | Tappeti Expression, 4 pezzi | 119.– | 119.– | 119.– | 119.– |
| 77 11 425 285 | Tappeti in gomma Empreinte, 4 pezzi | 99.– | 99.– | 99.– | 99.– |
| 77 11 423 381 | Seggiolino Duo Plus Isofix (9 mesi – 4 anni) | 449.– | 449.– | 449.– | 449.– |
| 77 11 422 951 | Seggiolino Kid Fix Isofix (4 – 12 anni) | 339.– | 339.– | 339.– | 339.– |
| 77 11 424 758 | Barre portatutto alluminio; montaggio incluso | 290.– | 290.– | 290.– | 290.– |
| 77 11 420 780 | Portasci X-Tender 6 paia di sci; montaggio et adattatore inclusi | 310.– | 310.– | 310.– | 310.– |
| 77 11 425 635 | Baule da tetto piegabile, montaggio incluso | 590.– | 590.– | 590.– | 590.– |
| 77 11 236 315 | Porta biciclette Thule ProRide; montaggio incluso | 230.– | 230.– | 230.– | 230.– |
| | Gancio di traino smontabile + fascio elettrico e modulo; montaggio incluso | 1 359.– | 1 359.– | 1 359.– | 1 359.– |
| | Gancio di traino fisso + fascio elettrico e modulo; montaggio incluso | 1 139.– | 1 139.– | 1 139.– | 1 139.– |

¹⁾ Per veicoli muniti di cerchi in lega d'origine sono necessari coprimozzi

Referenza per gancio di traino smontabile e fascio con presa a 13 spinotti (77 11 427 708 + 77 11 427 709 + 82 01 264 306)





Referenza per gancio di traino fisso e fascio con presa a 13 spinotti (77 11 427 718 + 77 11 427 719 + 82 01 264 306)

Per informazioni sull'offerta dei sistemi di navigazione TomTom®, la invitiamo a contattare il suo rappresentante RENAULT

CARATTERISTICHE TECNICHE

| MOTORIZZAZIONI | 1.6 110 | ENERGY TCe 115 | TCe 130 | 2.0 140 CVT | TCe 180 | ENERGY dCi 110 | dCi 110 EDC FAP | ENERGY dCi 130 |
|--|--------------------------------|---|--|---|---------------|--|--|---|
| Numero posti | 5 | 5 | 5 | 5 | 5 | 5 | 5 | 5 |
| MOTORE | | | | | | | | |
| Carburante | Benzina | Benzina | Benzina | Benzina | Benzina | Diesel | Diesel | Diesel |
| Cilindrata (cm ³) | 1598 | 1198 | 1397 | 1997 | 1998 | 1461 | 1461 | 1598 |
| Numero di cilindri / valvole | 4 / 16 | 4 / 16 | 4 / 16 | 4 / 16 | 4 / 16 | 8 / 4 | 8 / 4 | 4 / 1 |
| Alesaggio x corsa (mm) | 79.5 x 80.5 | 72.2 x 73.2 | 78 x 73.1 | 84 x 90.1 | 82.7 x 93 | 76 x 80.5 | 76 x 80.5 | 80 x 79.5 |
| Rapporto di compressione | 9.7 : 1 | 10 : 01 | 9.7 : 1 | 10.2 : 1 | 9.3 : 1 | 15.2 : 1 | 15.2 : 1 | 15.4 : 1 |
| Potenza massima kW (CV) | 81 (110) | 85 (115) | 96 (131) | 103 (140) | 132 (180) | 81 (110) | 81 (110) | 96 (130) |
| a g / min | 6000 | 4500 | 5500 | 6000 | 5500 | 4000 | 4000 | 4000 |
| Coppia massima Nm | 151 | 190 | 190 | 195 | 300 | 240 | 240 | 320 |
| a g / min | 4250 | 2000 | 2250 | 3750 | 2250 | 1750 | 1750 | 1750 |
| Iniezione | Multipoint | Multipoint | Multipoint | Multipoint | Multipoint | Direct (turbo) Common Rail | Direct (turbo) Common Rail | Direct (turbo) Common Rail |
| CAMBIO | | | | | | | | |
| Numero marce avanti | man. 6 | man. 6 | man. 6 | CVT 6 | man. 6 | man. 6 | Autom. 6 EDC | man. 6 |
| STERZO | | | | | | | | |
| Servosterzo | | | | elettrico ad assistenza variabile | | | | |
| Ø di volta tra marciapiedi (m) | 10.95 | 10.95 | 10.95 | 10.95 | 10.95 | 10.95 | 10.95 | 10.95 |
| SOSPENSIONE | | | | | | | | |
| Avantreno: Tipo Mac Pherson | ■ | ■ | ■ | ■ | ■ | ■ | ■ | ■ |
| Retroreno: a ruote interconnesse | ■ | ■ | ■ | ■ | ■ | ■ | ■ | ■ |
| FRENI | | | | | | | | |
| ABS con EBV e assistenza alla frenata di emergenza | ■ | ■ | ■ | ■ | ■ | ■ | ■ | ■ |
| Freni anteriori: a disco ventilati Ø / spessore (mm) | 280 | 280 | 280 | 280 | 296 | 280 | 280 | 280 |
| Freni posteriori: a disco Ø / spessore (mm) | 260 | 260 | 260 | 260 | 260 | 260 | 260 | 260 |
| PNEUMATICI | | | | | | | | |
| Pneumatici di riferimento | 195 / 65 R 15 205 / 55 R 16 | 205 / 55 R 16 225 / 45 R 17 225 / 40 R 18 | 195 / 65 R 15 205 / 55 R 16 225 / 45 R 17 225 / 40 R 18 | 205 / 55 R 16 225 / 45 R 17 225 / 40 R 18 | 225 / 40 R 18 | 195 / 65 R 15 205 / 55 R 16 225 / 45 R 17 225 / 40 R 18 | 195 / 65 R 15 205 / 55 R 16 225 / 45 R 17 225 / 40 R 18 | 205 / 55 R 16 225 / 45 R 17 225 / 40 R 18 |
| PRESTAZIONI DI GUIDA | | | | | | | | |
| Velocità massima (km / h) | 190 | 190 | 200 | 195 | 215 | 190 | 190 | 200 |
| 0 - 100 km/h (sec.) | 10.5 | 10.9 | 9.7 | 10.3 | 8.5 | 12.1 | 11.7 | 9.8 |

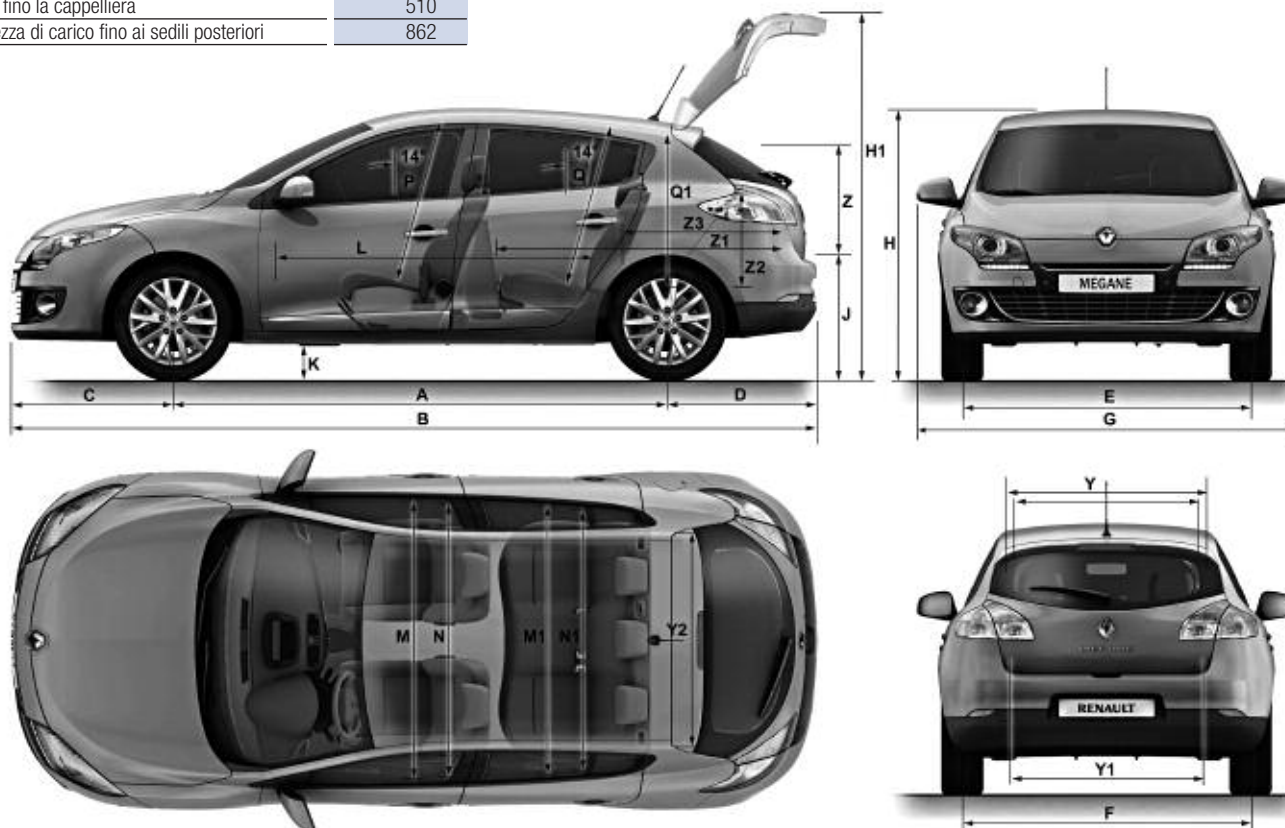
CARATTERISTICHE TECNICHE

| CONSUMI (direttiva europea 80/1268/CEE) | 1.6 110 | ENERGY TCe 115 | TCe 130 | 2.0 140 CVT | TCe 180 | ENERGY dCi 110 | dCi 110 EDC FAP | ENERGY dCi 130 |
|--|----------|---|----------|-------------|----------|---|---|---|
| | |  | | | |  |  |  |
| Extra urbano (l/100 km) | 5.5 | 4.6 | 5.1 | 6.1 | 5.9 | 3.2 | 3.7 | 3.6 |
| Urbano (l/100 km) | 9.4 | 6.4 | 8.4 | 10.2 | 10.9 | 3.9 | 5.1 | 4.8 |
| Completo (l/100 km) | 6.9 | 5.3 | 6.3 | 7.6 | 7.7 | 3.5 | 4.2 | 4.0 |
| Emissioni CO ₂ (g/km) | 159 | 119 | 145 | 175 | 178 | 90 | 110 | 104 |
| Categoria d'efficienza energetica (A-G) | E | A | D | F | F | A | A | A |
| Norma di anti-inquinamento | Euro 5 | Euro 5 | Euro 5 | Euro 5 | Euro 5 | Euro 5 | Euro 5 | Euro 5 |
| CAPACITÀ (l) | | | | | | | | |
| Serbatoio | 60 | 60 | 60 | 60 | 60 | 60 | 60 | 60 |
| Volume del baule (mini/maxi) | 405/1162 | 405/1162 | 405/1162 | 405/1162 | 405/1162 | 405/1162 | 405/1162 | 405/1162 |
| PESO (kg) (valore medio secondo carta d'omologazione, conducente incl.) | | | | | | | | |
| Peso a vuoto in ordine | 1290 | 1280 | 1280 | 1353 | 1401 | 1290 | 1365 | 1395 |
| Peso massimo autorizzato | 1762 | 1787 | 1781 | 1829 | 1836 | 1813 | 1845 | 1859 |
| Peso totale in marcia | 3062 | 3085 | 3081 | 3129 | 3136 | 3113 | 3145 | 3159 |
| Carico massimo trainabile, rimorchio frenato* | 1300 | 1300 | 1300 | 1300 | 1300 | 1300 | 1300 | 1300 |
| Carico massimo trainabile, rimorchio non frenato* | 640 | 640 | 635 | 675 | 700 | 640 | 680 | 695 |

* carico massimo rimorchiato (rispettando il peso totale in marcia)

CARATTERISTICHE TECNICHE

| DIMENSIONI (mm) | | |
|-----------------|--|----------|
| A | Passo | 2640 |
| B | Lunghezza totale | 4302 |
| C | Sbalzo anteriore | 870 |
| D | Sbalzo posteriore | 792 |
| E | Carreggiata anteriore | 1546 |
| F | Carreggiata posteriore | 1547 |
| G | Larghezza totale | 1808 |
| G1 | Larghezza con retrovisori non ripiegati | 2037 |
| H | Altezza totale a vuoto | 1471 |
| H1 | Altezza con portellone aperto | 1989 |
| J | Altezza soglia di carico a vuoto | 749 |
| K | Altezza libera dal suolo, carico | 120 |
| L | Lunghezza abitabile | 1702 |
| M | Larghezza ai gomiti anteriore | 1476 |
| M1 | Larghezza ai gomiti posteriore | 1417 |
| N | Larghezza alle fasce anteriore | 1420 |
| N1 | Larghezza alle fasce posteriore | 1363 |
| P | Altezza anteriore a padiglione a 14° | 890 |
| Q | Altezza posteriore a padiglione a 14° | 884 |
| Y | Apertura superiore bagagliaio (massimo) | 940/1067 |
| Y1 | Apertura inferiore bagagliaio | 1010 |
| Y2 | Larghezza fra i passaruota | 1152 |
| Z | Altezza apertura posteriore | 575 |
| Z1 | Lunghezza piano di carico fino ai sedili anteriori | 1550 |
| Z2 | Altezza fino la cappelliera | 510 |
| Z3 | Lunghezza di carico fino ai sedili posteriori | 862 |



INFORMAZIONI GENERALI

L'IMPRONTA ECOLOGICA E ECONOMICA SECONDO RENAULT



Con il lancio del marchio Renault **eco2**, Renault dà prova del suo impegno in materia ambientale, offrendo una gamma di veicoli ecologici ed economici. Un veicolo è classificato Renault **eco2** se soddisfa contemporaneamente tre requisiti:



Le emissioni di CO₂ sono inferiori a 120 g/km o l'alimentazione è a biocarburanti



È fabbricato in uno stabilimento certificato ISO 14001



Contiene almeno il 7% di plastica riciclata sulla massa totale dei materiali plastici utilizzati

GARANZIA

- 12 anni di garanzia anticorrosione
- 3 anni di garanzia sulla vernice
- 3 anni di garanzia del costruttore o 100 000 km (vale il primo dei due termini raggiunto)

IL CONTRATTO D'ESTENSIONE DI GARANZIA RENAULT

Il contratto d'estensione di garanzia Renault vi semplifica la vita e vi permette di viaggiare senza preoccupazioni. L'estensione di garanzia consente di prolungare di 1 o 2 anni supplementari la garanzia del costruttore fino ad un massimo di 100 000 km. Optando per

questo contratto, tutte le riparazioni (ricambi e manodopera) di pezzi meccanici, elettrici ed elettronici saranno coperte. Inoltre è inclusa l'assicurazione Renault Assistance.

RENAULT ASSISTANCE

044 834 12 00

RENAULT CREDIT



RENAULT
Credit

044 871 27 07

Cliccate, scegliete, sognate su www.renault.ch o componete il numero gratuito 0800 80 80 77.

4 ANNI DI VIAGGI IN ASSOLUTO RELAX

Con la formula **Renault Relax Leasing** viaggiate in tutta tranquillità: il vostro veicolo e il vostro finanziamento saranno protetti per l'intera durata del leasing!

Approfittate **per 4 anni** di un leasing ad un tasso d'interesse allettante con prestazioni di servizio supplementari:

- ✓ **Leasing 3,9%**
- ✓ **Su richiesta nessun acconto**
- ✓ **Tutti gli interventi di manutenzione inclusi**
- ✓ **Garanzia inclusa**
- ✓ **Garanzia di mobilità inclusa**
- ✓ **Assicurazione sulle rate inclusa**

Offerta Renault Credit riservata ai clienti privati.



NUOVA MEGANE BERLINE PREZZI ED EQUIPAGGIAMENTI



(www.renault.ch)