





# NOUVELLE MEGANE GRANDTOUR PRIX ET ÉQUIPEMENTS



# MOTORISATION

CODE	NOUVELLE MEGANE GRANDTOUR			Version			
				EXPRESSION	DYNAMIQUE	BOSE® EDITION	GT
M3K	<b>1.6 110 (81 kW / 110 ch)</b>	boîte manuelle 6 rapports		<b>26 500.-</b> EX216 110 5S			
M3K	<b>ENERGY TCe 115 (84 kW / 115 ch)</b>	boîte manuelle 6 rapports avec Stop & Start			<b>30 700.-</b> DY212 115 5R		
M3K	<b>TCe 130 (96 kW / 131 ch)</b>	boîte manuelle 6 rapports		<b>28 900.-</b> EX214 130 5S	<b>31 700.-</b> DY214 130 5S	<b>31 400.-</b> BZ214 130 5S	
M3K	<b>2.0 140 (103 kW / 140 ch)</b>	boîte automatique X-Tronic CVT 6 rapports		<b>31 100.-</b> EX220C140 5S	<b>33 900.-</b> DY220C140 5S	<b>35 800.-</b> BZ220C140 5S	
M3K	<b>TCe 180 (132 kW / 180 ch)</b>	boîte manuelle 6 rapports					<b>36 100.-</b> GT220 180 5S
M3K	<b>ENERGY dCi 110 FAP* (81 kW / 110 ch)</b>	boîte manuelle 6 rapports avec Stop & Start		<b>31 000.-</b> EX215 110 SR	<b>33 800.-</b> DY215 110 SR	<b>35 700.-</b> BZ215 110 SR	
M3K	<b>dCi 110 FAP* (81 kW / 110 ch)</b>	boîte automatique 6 rapports à double embrayage EDC		<b>32 800.-</b> EX215A110F5S	<b>35 000.-</b> DY215A110F5S	<b>36 900.-</b> BZ215A110F5S	
M3K	<b>ENERGY dCi 130 FAP* (96 kW / 131 ch)</b>	boîte manuelle 6 rapports avec Stop & Start			<b>36 000.-</b> DY216 130F5S	<b>37 900.-</b> BZ216 130F5S	

**3**  
**ANS**  
GARANTIE  
100 000 km

 La signature écologique et économique de Renault.

Contrat d'extension de garantie 4 ans ou 100 000 km (Renault Assistance inclus)	<b>650.-</b>	<b>650.-</b>	<b>650.-</b>	<b>650.-</b>
Contrat d'extension de garantie 4 ans ou 150 000 km (Renault Assistance inclus)	<b>1 300.-</b>	<b>1 300.-</b>	<b>1 300.-</b>	<b>1 300.-</b>
Contrat d'extension de garantie 5 ans ou 100 000 km (Renault Assistance inclus)	<b>950.-</b>	<b>950.-</b>	<b>950.-</b>	<b>950.-</b>
Contrat d'extension de garantie 5 ans ou 150 000 km (Renault Assistance inclus)	<b>1 600.-</b>	<b>1 600.-</b>	<b>1 600.-</b>	<b>1 600.-</b>
Contrat d'extension de garantie 6 ans ou 100 000 km (Renault Assistance inclus)	<b>1 400.-</b>	<b>1 400.-</b>	<b>1 400.-</b>	<b>1 400.-</b>
Contrat d'extension de garantie 6 ans ou 150 000 km (Renault Assistance inclus)	<b>2 000.-</b>	<b>2 000.-</b>	<b>2 000.-</b>	<b>2 000.-</b>



Prix de vente nets recommandés, TVA 8,0% incluse

# ÉQUIPEMENTS

CODE

Version

## PRÉSENTATION INTÉRIEURE – EXTÉRIEURE

EXPRESSION DYNAMIQUE BOSE® EDITION GT

	Baguettes latérales noir	■			
	Baguettes latérales ton carrosserie		■	■	■
	Rétroviseurs ton carrosserie	■	■		
	Rétroviseurs Dark Metal		Pack GT Line		■
	Rétroviseurs Noir Étoile			■	
	Poignées extérieures ton caisse	■	■	■	
	Poignées extérieures Dark Metal				■
	Entourage chromé des projecteurs antibrouillard		■	■	■
	Boucliers avant et arrière et jupes spécifiques avec badge GT (* badge GT Line)		Pack GT Line*		■
	Masque de projecteurs noir		Pack GT Line		■
	Volant et pommeau en cuir		■	■	
	Volant sport et pommeau en cuir		Pack GT Line		■
	Appuis-tête avant avec logo GT (* logo GT Line)		Pack GT Line*		■
	Sangle de ceinture gris argent			■	
	Pédalier en aluminium Renault Sport		Pack GT Line		■
	Seuil de porte spécifique GT (* GT Line)		Pack GT Line*		■
	Seuil de porte badge BOSE®			■	
	Console centrale, cerclage des haut-parleurs, aérateurs centraux et latéraux noir brillant			■	
	Enjoliveurs de roue 15" Kubera	■			
RDIF06 RTOL16	Flexwheel 16" Surround	200.–			
RALU16	Jantes aluminium 16" Kaleido	800.–	■		
ALU17	Jantes aluminium 17" Plenum		300.–		
	Jantes aluminium 17" Black Sari			■	
RALU18 (Dynamique)	Jantes aluminium 18" Kanjara		500.–	200.–	
RALU18 RNORM (BOSE®)					
	Jantes aluminium 18" Serdard				■
DPRPN	Système de surveillance de pression des pneus		200.–	200.–	200.–
	Kit de regonflage	■	■	■	■
RSNORM	Roue de secours normale (au lieu du kit de regonflage)	100.–	100.–	100.–	100.–
BARSAT	Barres de toit longitudinales alu satiné	300.–	■	■	■

## SÉCURITÉ ACTIVE ET PASSIVE

ASRESP	Contrôle dynamique de conduite (ESP) avec fonction antipatinage ASR (déconnectable) et contrôle de sous-virage (CSV) – en série sur le dCi 110 EDC	600.–	■	■	■
	ABS avec assistance au freinage d'urgence et répartiteur électronique de freinage	■	■	■	■
	Allumage automatique des feux de détresse en cas de freinage d'urgence	■	■	■	■
	Airbags frontaux auto-adaptatifs, airbag passager désactivable	■	■	■	■
	Airbags latéraux avant (thorax / bassin)	■	■	■	■
	Airbags rideaux avant et arrière	■	■	■	■
	Signal d'oubli de bouclage ceintures avant / signal de débouclage ceintures arrière	■	■	■	■
	Ceintures de sécurité avant 3 points avec prétensionneurs adaptatifs et limiteur d'effort	■	■	■	■
	Ceinture de sécurité arrière 3 points à enrouleur avec limiteur d'effort	■	■	■	■
	Système de fixation ISOFIX pour siège enfant aux places latérales arrière	■	■	■	■
	Appuis-tête avant anti coup du lapin avec réglage confort	■	■	■	■
	Appuis-tête arrière réglables en hauteur	■	■	■	■
	Condamnation / décondamnation des ouvrants en roulant	■	■	■	■
	Condamnation enfant électrique	■	■	■	■
	Système antidémarrage électronique codé	■	■	■	■
PREALA	Prédisposition alarme	100.–	100.–	100.–	100.–
FIRBAG	Filet de retenue des bagages	200.–	200.–	200.–	200.–

# ÉQUIPEMENTS

CODE		Version			
		EXPRESSION	DYNAMIQUE	BOSE® EDITION	GT
	<b>CONDUITE</b>				
	Ordinateur de bord	■	■	■	■
	Direction à assistance variable électrique	■	■	■	■
	Volant réglable en hauteur et en profondeur	■	■	■	■
	Carte Renault Keyless-Drive	■	■	■	
	Carte Renault Keyless-Drive Hands-free (poignées extérieures chromé)		Pack Luxe	Pack Luxe	■
	Châssis sport		Pack GT Line		■
	Frein de parking manuel	■	■	■	■
	Frein de parking assisté		Pack Contrôle	Pack Contrôle	Pack Contrôle
	Assistant de démarrage en côte – en série sur le dCi 110 EDC		Pack Contrôle	Pack Contrôle	Pack Contrôle
	Régulateur-limiteur de vitesse	Pack Business	■	■	■
AVTSEC	Visio System avec caméra avant (alerte de sortie de voie et feux de route automatique)		<b>400.–</b>	<b>400.–</b>	<b>400.–</b>
	<b>VISIBILITÉ – ÉCLAIRAGE</b>				
	Eclairage extérieur d'accompagnement «Show me Home»	■	■	■	■
	Projecteurs halogène	■	■	■	■
	Projecteurs antibrouillard	■	■	■	■
	Lampes à LED	<b>300.–</b>	■	■	■
FDIU2 PRL001	Projecteurs Bi-Xenon directionnels et lave-projecteurs; masque de phares chromé		<b>1 200.–</b>	<b>1 200.–</b>	<b>1 200.–</b>
PKXENS	Essuie-vitre à cadencement automatique avec capteur de pluie	Pack Visibilité	■	■	■
	Allumage automatique des feux de croisement	Pack Visibilité	■	■	■
	Eclaireurs de cave et sol avant et arrière intégrés dans les portes	■	■	■	■
	Plafonnier avant et arrière	■	■	■	■
	Spots lecture conducteur et passager	■	■	■	■
	<b>CONFORT</b>				
	Condamnation centralisée des portes, du coffre et de la trappe à carburant	■	■	■	■
	Clignotant confort (1 pression = 3 clignotements)	■	■	■	■
	Lève-vitres électriques à impulsion avec dispositif anti-pincement	■	■	■	■
	Rétroviseurs extérieurs ton caisse à réglage électrique, dégivrants et rabattement manuel	■			
	Rétroviseurs extérieurs ton caisse à réglage électrique, dégivrants et rabattement électrique		■	■	
	Rétroviseurs extérieurs Dark Metal à réglage électrique, dégivrants et rabattement électrique		Pack GT Line		■
TOP	Toit verre panoramique ouvrant électrique: panneau avant entrebâillant et coulissant, panneau arrière fixe avec velum		<b>1 200.–</b>	<b>1 200.–</b>	<b>1 200.–</b>
VATLAR	Vitres surteintées (vitres arrière / custode / lunette arrière)		<b>400.–</b>	<b>400.–</b>	<b>400.–</b>
	Aide au parking arrière	Pack Business			■
RDAVAR	Aide au parking avant et arrière		Pack Luxe	Pack Luxe	<b>700.–</b>
RDAR01	Système d'aide au parking avant et arrière et caméra de recul (seulement avec Navigation TomTom®)				<b>1 000.–</b>
	<b>CHAUFFAGE – CLIMATISATION</b>				
	Recyclage d'air manuel	■	■	■	■
	Filtre combiné odeurs – particules	■	■	■	■
	Conduits de chauffage aux pieds des places arrière	■	■	■	■
	Climatisation manuelle	■	■	■	
	Climatisation automatique bi-zone avec modes Soft, Auto, Fast avec Air Quality Sensor	Pack Visibilité	Pack Luxe	Pack Luxe	■

# ÉQUIPEMENTS

CODE	SIÈGES	Version			
		EXPRESSION	DYNAMIQUE	BOSE® EDITION	GT
	Siège conducteur réglable en hauteur	■	■	■	■
	Réglage lombaire du siège conducteur	■	■	■	■
	Siège passager réglable en hauteur	■	■	■	■
	Banquette arrière rabattable 1/3 – 2/3	■	■	■	■
DRAP23 HARM01	Sellerie tissu Santiago Carbone Foncé avec harmonie intérieure Carbone Foncé	■			
DRAP25 HARM01	Sellerie tissu Java Carbone Foncé avec surpiqûres grises technique avec harmonie intérieure Carbone Foncé		■		
TICUI3 HARM01	Sièges tissu / simili cuir BOSE® Edition avec harmonie intérieure Carbone Foncé			■	
TICUI1 HARM01	Sièges sport avant tissu/simili cuir Carbone Foncé GT avec harmonie intérieure Carbone Foncé <sup>1)</sup>		Pack GT Line		■
CUIR10 HARM01	Sièges en cuir* avec Alcantara bi-ton Carbone Foncé / gris avec harmonie intérieure Carbone Foncé; pas avec le Pack GT Line		<b>2 050.–</b>	<b>2 050.–</b>	
CUIR13	Sièges sport en cuir* GT Riviera bi-ton Carbone Foncé / gris (seulement avec sièges avant chauffants et seulement avec le Pack GT Line sur la version Dynamique) <sup>1)</sup>		<b>2 050.–</b>		<b>2 050.–</b>
SCHA	Sièges avant chauffants avec réglage intensité		<b>350.–</b>	<b>350.–</b>	<b>350.–</b>
SGAV07	Siège avant conducteur électrique avec mémorisation (seulement avec sièges avant chauffants et cuir); pas avec le Pack GT Line		<b>600.–</b>	<b>600.–</b>	
	* assise et face avant du dossier des sièges ainsi que les appuis-tête en cuir				
	<sup>1)</sup> Appuis-tête avant avec logo GT / GT Line sur la version GT ou avec le Pack GT Line				
<b>RANGEMENTS</b>					
	Console centrale avant avec accoudoir	■	■	■	■
	Trappes de rangement sous pieds avant	■	■	■	■
	Rangement compartimenté sous plancher de coffre (non compatible avec l'option roue de secours)	■	■	■	■
	Poches aumônières au dos des sièges avant	■	■	■	■
	Kit fumeur: cendrier nomade est allume cigare	■	■	■	■
<b>COMMUNICATION</b>					
	Prise AUX dans rangement sous accoudoir central avant	■	■	■	■
	R-Plug & Radio+ Bluetooth® CD MP3 4x15 W	■	■		■
RAD41A	R-Plug & Radio+ 3D Sound By Arkamys® CD MP3 Bluetooth® mains libres + Plug & Music		<b>500.–</b>		<b>500.–</b>
RAD44A PRBOS1	R-Plug & Radio+ BOSE®-Soundsystem «Energy Efficient Series» Mono CD MP3 avec amplification et traitement du son, 9 haut-parleurs, caisson bass-reflex de 6 litres, Bluetooth® mains libres*, Plug & Music		<b>1 000.–</b>	■	<b>1 000.–</b>
MAPSUP NAV1G2	CARMINAT TomTom® (incluant carte Europe)	<b>850.–</b>	<b>850.–</b>	■	<b>850.–</b>
TBOR01	Display en allemand	<b>0.–</b>	<b>0.–</b>	<b>0.–</b>	<b>0.–</b>
TBOR06	Display en italien	<b>0.–</b>	<b>0.–</b>	<b>0.–</b>	<b>0.–</b>
	* compatible seulement avec certains téléphones portables				

# ÉQUIPEMENTS

CODE		Version			
		EXPRESSION	DYNAMIQUE	BOSE® EDITION	GT
PK843D	<b>PACK VISIBILITÉ</b>				
	Climatisation automatique bi-zone avec modes Soft, Auto, Fast avec Air Quality Sensor	800.-			
	Essuie-vitre à cadencement automatique avec capteur de pluie				
	Allumage automatique des feux de croisement				
PK843I	<b>PACK BUSINESS</b>				
	Climatisation automatique bi-zone avec modes Soft, Auto, Fast avec Air Quality Sensor	1 300.-			
	Essuie-vitre à cadencement automatique avec capteur de pluie				
	Allumage automatique des feux de croisement				
	Régulateur de vitesse – limiteur de vitesse				
	Aide au parking arrière				
PK843L	<b>PACK LUXE</b>				
	Climatisation automatique bi-zone avec modes Soft, Auto, Fast avec Air Quality Sensor				
	Carte Renault Keyless-Drive Hands-free	1 700.-	1 700.-		
	Aide au parking avant et arrière				
CHSPT1 ACEXT2 ALU17 RDIF04 RET04 TICU1 SGAV03	<b>PACK GT LINE</b> (disponible uniquement avec Pack Luxe & peintures GT)				
	Châssis Renault Sport	2 000.-			
	Jantes aluminium 17" Celsius GT Line Dark Metal				
	Masque de projecteurs noirs ou Chrome Shadow si projecteurs Bi-Xenon				
	Rétroviseurs, poignées de porte, arceaux				
	Boucliers avant et arrière spécifiques avec badge GT Line				
	Sièges Sport et appuis-tête avant avec Logo GT Line				
	Sièges sport avant tissu /TEP Carbone Foncé				
	Pédalier en aluminium				
	Tachymètre analogique et compte-tours à fond gris				
PK85RB	<b>PACK CONTRÔLE</b> (pas avec moteur dCi 110 EDC)				
	Assistant de démarrage en côte				
	Frein de parking assisté	400.-	400.-	400.-	
PRLUX2	<b>PACK LIGHT</b>				
	Pare-soleil avec miroirs de courtoisie conducteur et passager éclairés				
	Rétroviseur intérieur électrochrome			300.-	
	Range-lunettes conducteur				

# ÉQUIPEMENTS

CODE

Version

PEINTURE OPAQUE		EXPRESSION	DYNAMIQUE	BOSE® EDITION	GT / GT Line
369	Blanc Glacier	■	■	■	■
PEINTURE MÉTALLISÉE					
HNK	Beige Cendré	650.–	650.–	650.–	
RPB	Bleu Majorelle	650.–	650.–	650.–	
KNG	Gris Cassiopée	650.–	650.–	650.–	
B66	Gris Éclipse	650.–	650.–	650.–	650.–
D69	Gris Platine	650.–	650.–	650.–	650.–
D17	Marron Glacé	650.–	650.–	650.–	650.–
GNE	Noir Étoile	650.–	650.–	650.–	650.–
NNJ	Rouge Dyna	650.–	650.–	650.–	650.–
PEINTURE MÉTALLISÉE SPÉCIALE					
QNC	Blanc Nacré	850.–	850.–	850.–	850.–
RNT	Bleu Maïte (Dynamique: implique Pack GT Line)		850.–		850.–
ACCESSOIRES					
01 46 200 112	Jeu de roues complètes hiver jantes tôle 195/65 R15; 1.6 110, TCe 130, 2.0 140 CVT et dCi 110 <sup>1)</sup>	1 000.–	1 000.–	1 000.–	
01 46 100 154	Jeu de roues complètes hiver jantes tôle 205/55 R16; 1.6 110, TCe 130, 2.0 140 CVT, dCi 110 et dCi 130 <sup>1)</sup>	1 580.–	1 580.–	1 580.–	
01 46 400 112	Jeu de roues complètes hiver jantes alu 205/55 R16; 1.6 110, TCe 130, 2.0 140 CVT, dCi 110 et dCi 130	1 980.–	1 980.–	1 980.–	
01 46 400 096	Jeu de roues complètes hiver jantes alu 225/45 R17; TCe 180, dCi 160 et dCi 150				2 780.–
259200781R	Carte SD Europe pour Carminat TomTom® (42 pays)	189.–	189.–	189.–	189.–
77 11 425 287	Tapis Expression, 4 pièces	119.–	119.–	119.–	119.–
77 11 425 284	Tapis caoutchouc Novestra, 4 pièces	79.–	79.–	79.–	79.–
77 11 428 786	Kit Mains Libres Bluetooth® Parrot MKi9200; montage inclus	510.–	510.–	510.–	510.–
77 11 428 812	Kit Mains Libres Supertooth Buddy	95.–	95.–	95.–	95.–
77 11 281 744	Lecteur DVD/MP3 Click&Go portable avec deux écrans 7"	699.–	699.–	699.–	699.–
77 11 430 087	Subwoofer Kenwood KSC-SW01, montage inclus	430.–	430.–	430.–	430.–
77 11 423 381	Siège enfant Duo Plus Isofix (9 mois – 4 ans)	449.–	449.–	449.–	449.–
77 11 422 951	Siège enfant Kid Fix Isofix (4 – 12 ans)	339.–	339.–	339.–	339.–
77 11 237 736	Module de rangement pour sièges arrière	139.–	139.–	139.–	139.–
77 11 426 229	Tapis de coffre réversible	69.–	69.–	69.–	69.–
77 11 426 249	Grille à chien; inkl. Montage	260.–	260.–	260.–	260.–
77 11 424 760	Barres de toit aluminium Megane Grandtour; montage inclus	300.–	300.–	300.–	300.–
77 11 426 186	Barres transversales sur longitudinales; montage inclus	300.–	300.–	300.–	300.–
77 11 425 635	Coffre de toit pliable; montage inclus	590.–	590.–	590.–	590.–
77 11 236 315	Porte-vélo Thule ProRide; montage inclus	230.–	230.–	230.–	230.–
77 11 236 849	Coffre de toit Touring Line 530 litres; montage inclus	620.–	620.–	620.–	620.–
	Attelage démontable 13 broches et module; montage inclus	1 490.–	1 490.–	1 490.–	1 490.–
	Attelage fixe avec faisceau 13 broches et module; montage inclus	1 300.–	1 300.–	1 300.–	1 300.–





<sup>1)</sup> Pour les véhicules équipés de jantes alu d'usine, prévoir de rajouter des enjoliveurs de roue  
 Références pour attelage démontable et faisceau 13 broches (77 11 423 036 et 82 01 264 295)  
 Références pour attelage fixe et faisceau 13 broches (77 11 423 035 et 82 01 264 295)

**Pour des informations concernant l'offre actuelle des systèmes de navigation TomTom®, veuillez contacter votre partenaire RENAULT**

# CARACTÉRISTIQUES TECHNIQUES

MOTORISATIONS	1.6 110	ENERGY TCe 115	TCe 130	2.0 140 CVT	TCe 180	ENERGY dCi 110	dCi 110 EDC FAP	ENERGY dCi 130
Nombre de places	5	5	5	5	5	5	5	5
<b>MOTEUR</b>								
Carburant	Essence	Essence	Essence	Essence	Essence	Diesel	Diesel	Diesel
Cylindrée (cm <sup>3</sup> )	1598	1198	1397	1997	1998	1461	1461	1598
Nombre de cylindres/soupapes	4/16	4/16	4/16	4/16	4/16	8/4	8/4	4/1
Alésage x course (mm)	79.5 x 80.5	72.2 x 73.2	78 x 73.1	84 x 90.1	82.7 x 93	76 x 80.5	76 x 80.5	80 x 79.5
Rapport volumétrique	9.7 : 1	10 : 01	9.7 : 1	10.2 : 1	9.3 : 1	15.2 : 1	15.2 : 1	15.4 : 1
Puissance maxi kW (ch)	81 (110)	85 (115)	96 (131)	103 (140)	132 (180)	81 (110)	81 (110)	96 (130)
à tr / min.	6000	4500	5500	6000	5500	4000	4000	4000
Couple maxi Nm	151	190	190	195	300	240	240	320
à tr / min.	4250	2000	2250	3750	2250	1750	1750	1750
Type d'injection	Multipoint	Multipoint	Multipoint	Multipoint	Multipoint	Direct (turbo) Common Rail	Direct (turbo) Common Rail	Direct (turbo) Common Rail
<b>BOÎTE DE VITESSES</b>								
Nombre de rapports	man. 6	man. 6	man. 6	CVT 6	man. 6	man. 6	Autom. 6 EDC	man. 6
<b>DIRECTION</b>								
Direction assistée	électrique à assistance variable							
Ø de braquage entre trottoirs (m)	10.95	10.95	10.95	10.95	10.95	10.95	10.95	10.95
<b>TRAINS</b>								
Avant: Pseudo Mac Pherson	■	■	■	■	■	■	■	■
Arrière: Essieu semi-rigide	■	■	■	■	■	■	■	■
<b>FREINAGE</b>								
ABS et assistance au freinage d'urgence	■	■	■	■	■	■	■	■
Avant: disques ventilés Ø / épaisseur (mm)	280	280	280	280	296	280	280	280
Arrière: disques pleins Ø / épaisseur (mm)	260	260	260	260	260	260	260	260
<b>PNEUMATIQUES</b>								
Pneumatiques de référence	195/65 R 15 205/55 R 16	205/55 R 16 225/45 R 17 225/40 R 18	195/65 R 15 205/55 R 16 225/45 R 17 225/40 R 18	205/55 R 16 225/45 R 17 225/40 R 18	225/40 R 18	195/65 R 15 205/55 R 16 225/45 R 17 225/40 R 18	195/65 R 15 205/55 R 16 225/45 R 17 225/40 R 18	205/55 R 16 225/45 R 17 225/40 R 18
<b>PERFORMANCES</b>								
Vitesse maxi (km/h)	190	190	200	195	215	190	190	200
0 – 100 km/h (s)	10.8	11.2	10.0	10.6	8.8	12.4	12.1	10.1

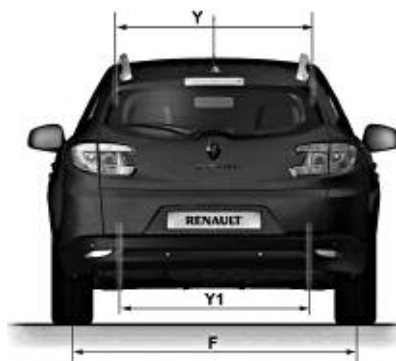
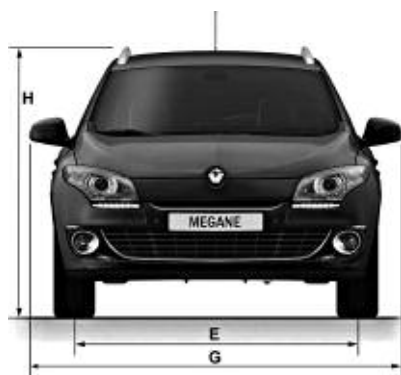
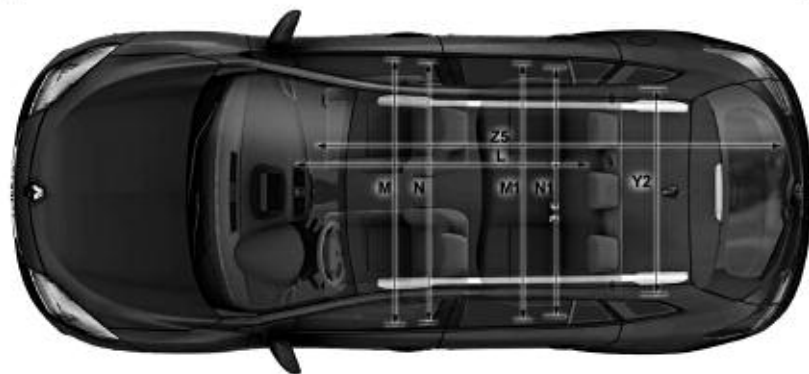
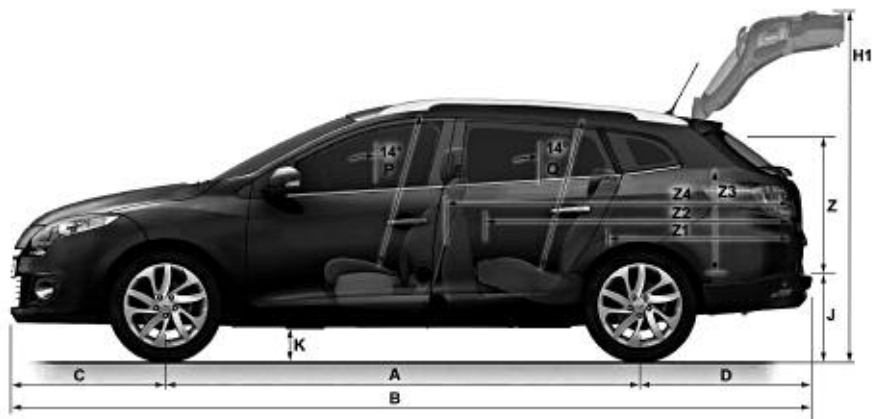
## CARACTÉRISTIQUES TECHNIQUES

CONSUMMATION (directive européenne 80/1268/CEE)	1.6 110	ENERGY TCe 115	TCe 130	2.0 140 CVT	TCe 180	ENERGY dCi 110	dCi 110 EDC FAP	ENERGY dCi 130
								
extra-urbaine (l/100 km)	5.5	4.6	5.1	6.1	5.9	3.2	3.7	3.6
urbaine (l/100 km)	9.4	6.4	8.4	10.2	10.9	3.9	5.1	4.8
mixte (l/100 km)	6.9	5.3	6.3	7.6	7.7	3.5	4.2	4.0
Emission CO <sub>2</sub> (g/km)	159	119	145	175	178	90	110	104
Catégorie de rendement énergétique (A–G)	E	A	D	F	F	A	A	A
Norme de dépollution	Euro 5	Euro 5	Euro 5	Euro 5	Euro 5	Euro 5	Euro 5	Euro 5
CAPACITÉS (l)								
Réservoir	60	60	60	60	60	60	60	60
Volume du coffre (mini / maxi)	486 / 1600	486 / 1600	486 / 1600	486 / 1600	486 / 1600	486 / 1600	486 / 1600	486 / 1600
POIDS (kg) (valeurs moyennes selon fiche d'homologation, yc. conducteur)								
à vide en ordre de marche	1342	1359	1351	1392	1457	1383	1388	1395
maxi autorisé	1824	1835	1837	1878	1914	1864	1850	1885
total roulant	3124	3135	3137	3178	3214	3164	3150	3185
maxi, remorque freinée*	1500	1500	1500	1500	1500	1500	1500	1500
maxi, remorque non freinée*	670	675	635	695	715	690	680	695

\* poids maxi remorquable (sous respect du total roulant)

# CARACTÉRISTIQUES TECHNIQUES

## DIMENSIONS (mm)



A	2701
B	4567
C	870
D	996
E	1543
F	1547
G	1804
G1	2037
H	1469
H1	2019
J	561
K	120
L	1762
M	1475
M1	1436
N	1418
N1	1379
P	890
Q	884
Y	1070
Y1	1043
Y2	1100
Z	750
Z1	994
Z2	1670
Z3	505
Z4	1850
Z5	2550

## INFORMATIONS GÉNÉRALES

### La signature écologique et économique de RENAULT



En lançant Renault **eco2**, Renault prouve son engagement dans le respect de l'environnement et propose une offre de véhicules écologiques et économiques. Un véhicule Renault **eco2** répond ainsi aux 3 critères suivants :



des émissions de CO<sub>2</sub> inférieures à 120 g/km ou fonctionner aux biocarburants



véhicule produit dans une usine certifiée ISO 14001 minimisant l'impact sur l'environnement



contenir plus de 7% de plastique recyclé sur la masse des plastiques du véhicule

### GARANTIE

- 12 ans de garantie anticorrosion
- 3 ans de garantie sur la peinture
- 3 ans de garantie constructeur ou 100 000 km (au premier des 2 termes atteint)

### LE CONTRAT D'EXTENSION DE GARANTIE RENAULT

Le contrat d'extension de garantie Renault vous simplifie la vie et vous permet de rouler sans souci. Il prolonge la garantie constructeur de votre véhicule de 1 ou 2 années supplémentaires jusqu'à maximum 100 000 km. En optant pour l'extension de garantie, vous couvrez votre véhicule pour tous les

coûts de réparation (pièces et main d'œuvre) sur les pièces mécaniques, électriques et électroniques. Vous profitez par ailleurs d'une garantie de mobilité avec Renault Assistance sur toute la durée du contrat.

### RENAULT ASSISTANCE

044 834 12 00

### RENAULT CREDIT



**RENAULT**  
Credit

022 716 14 10

Cliquez, choisissez, rêvez sur [www.renault.ch](http://www.renault.ch) ou composez le numéro gratuit 0800 80 80 77.

## ROULEZ 4 ANS EN TOUTE TRANQUILLITÉ

Avec le **Renault Relax Leasing**, prenez la route en toute sérénité : votre véhicule et son financement sont garantis pendant toute la durée du contrat!

Profitez pendant **4 ans** d'un taux de leasing attractif et d'un ensemble de prestations complémentaires :

- ✓ **Leasing 3,9%**
- ✓ **Pas d'acompte obligatoire**
- ✓ **Frais d'entretien compris**
- ✓ **Garantie incluse**
- ✓ **Garantie mobilité incluse**
- ✓ **Assurance mensualités incluse**

Offre Renault Credit réservée aux clients particuliers.



# NOUVELLE MEGANE GRANDTOUR PRIX ET ÉQUIPEMENTS



**([www.renault.ch](http://www.renault.ch))**