

SCENIC PRIX ET ÉQUIPEMENTS



MOTORISATION

CODE
S3C

Version

SCENIC

		EXPRESSION	DYNAMIQUE	BOSE® EDITION	PRIVILÈGE
1.6 110 (81 kW/110 ch)	boîte manuelle 6 rapports	28 300.- EX216 110 5S			
ENERGY TCe 115 (84 kW/115 ch)	boîte manuelle 6 rapports avec Stop & Start		31 800.- DY212 115 5R		
TCe 130 (96 kW/131 ch)	boîte manuelle 6 rapports	30 900.- EX214 130 5S	32 900.- DY214 130 5S	32 600.- BZ214 130 5S	33 900.- PR214 130 5S
2.0 140 (103 kW/140 ch)	boîte automatique 6 rapports X-Tronic CVT		34 900.- DY220C140 5S	36 800.- BZ220C140 5S	38 100.- PR220C140 5S
ENERGY dCi 110 FAP* (81 kW/110 ch)	boîte manuelle 6 rapports avec Stop & Start	32 500.- EX215 110 SR	34 500.- DY215 110 SR		
dCi 110 FAP* (81 kW/110 ch)	boîte automatique 6 rapports à double embrayage EDC	34 000.- EX215A110F5S	36 000.- DY215A110F5S	37 900.- BZ215A110F5S	
ENERGY dCi 130 FAP* (96 kW/130 ch)	boîte manuelle 6 rapports avec Stop & Start		36 700.- DY216 130F5S	38 600.- BZ216 130F5S	39 900.- PR216 130F5S
dCi 150 FAP* (110 kW/150 ch)	boîte automatique 6 rapports				41 700.- PR220A150F5S

SSL GRAND SCENIC 5 PLACES

TCe 130 (96 kW/131 ch)	boîte manuelle 6 rapports	31 600.- EXC14 130 5S	33 600.- DYC14 130 5S	33 300.- BZC14 130 5S	34 600.- PRC14 130 5S
ENERGY TCe 115 (84 kW/115 ch)	boîte manuelle 6 rapports avec Stop & Start		32 500.- DYC12 115 5R		
2.0 140 (103 kW/140 ch)	boîte automatique 6 rapports X-Tronic CVT		35 600.- DYC20C140 5S		38 800.- PRC20C140 5S
ENERGY dCi 110 FAP* (81 kW/110 ch)	boîte manuelle 6 rapports avec Stop & Start	33 200.- EXC15 110 SR	35 200.- DYC15 110 SR		
dCi 110 FAP* (81 kW/110 ch)	boîte automatique 6 rapports à double embrayage EDC	34 700.- EXC15A110F5S	36 700.- DYC15A110F5S	38 600.- BZC15A110F5S	
ENERGY dCi 130 FAP* (96 kW/130 ch)	boîte manuelle 6 rapports avec Stop & Start		37 400.- DYC16 130F5S	39 300.- BZC16 130F5S	40 600.- PRC16 130F5S
dCi 160 FAP* (118 kW/160 ch)	boîte manuelle 6 rapports				40 400.- PRC20 160F5S
dCi 150 FAP* (110 kW/150 ch)	boîte automatique 6 rapports				42 400.- PRC20A150F5S

SSL GRAND SCENIC 7 PLACES

TCe 130 (96 kW/131 ch)	boîte manuelle 6 rapports	32 600.- EXS14 130 5S	34 600.- DYS14 130 5S	34 300.- BZS14 130 5S	35 600.- PRS14 130 5S
ENERGY TCe 115 (84 kW/115 ch)	boîte manuelle 6 rapports avec Stop & Start		33 500.- DYS12 115 5R		
2.0 140 (103 kW/140 ch)	boîte automatique 6 rapports X-Tronic CVT		36 600.- DYS20C140 5S		39 800.- PRS20C140 5S
ENERGY dCi 110 FAP* (81 kW/110 ch)	boîte manuelle 6 rapports avec Stop & Start	34 200.- EXS15 110 SR	36 200.- DYS15 110 SR		
dCi 110 FAP* (81 kW/110 ch)	boîte automatique 6 rapports à double embrayage EDC	35 700.- EXS15A110F5S	37 700.- DYS15A110F5S	39 600.- BZS15A110F5S	
ENERGY dCi 130 FAP* (96 kW/130 ch)	boîte manuelle 6 rapports avec Stop & Start		38 400.- DYS16 130F5S	40 300.- BZS16 130F5S	41 600.- PRS16 130F5S
dCi 160 FAP* (118 kW/160 ch)	boîte manuelle 6 rapports				41 400.- PRS20 160F5S
dCi 150 FAP* (110 kW/150 ch)	boîte automatique 6 rapports				43 400.- PRS20A150F5S

3
ANS GARANTIE
100 000 km



La signature écologique et économique de Renault.

Contrat d'extension de garantie 4 ans ou 100 000 km (Renault Assistance inclus)

Contrat d'extension de garantie 4 ans ou 150 000 km (Renault Assistance inclus)

Contrat d'extension de garantie 5 ans ou 100 000 km (Renault Assistance inclus)

Contrat d'extension de garantie 5 ans ou 150 000 km (Renault Assistance inclus)

Contrat d'extension de garantie 6 ans ou 100 000 km (Renault Assistance inclus)

Contrat d'extension de garantie 6 ans ou 150 000 km (Renault Assistance inclus)

650.-	650.-	650.-	650.-
1 300.-	1 300.-	1 300.-	1 300.-
950.-	950.-	950.-	950.-
1 600.-	1 600.-	1 600.-	1 600.-
1 400.-	1 400.-	1 400.-	1 400.-
2 000.-	2 000.-	2 000.-	2 000.-

N° 3.2/À PARTIR
DE MAI 2012

SCENIC

* FAP = Filtre à Particules

ÉQUIPEMENTS

CODE	PRÉSENTATION	Version			
		EXPRESSION	DYNAMIQUE	BOSE® EDITION	PRIVILÈGE
	Baguettes latérales ton carrosserie	Noir	■	■	■
	Baguettes latérales ton carrosserie avec chrome pour Scenic				■
	Baguettes latérales ton carrosserie avec chrome pour Grand Scenic		■	■	■
	Entourage chromé des projecteurs antibrouillard	■	■	■	■
	Poignées de portes ton carrosserie	■	■	■	■
	Coque des rétroviseurs extérieurs ton carrosserie	■	■		■
	Coque des rétroviseurs extérieurs peinte Noir Étoile			■	
	Ceintures de sécurité gris argent			■	
	Seuil de porte badge BOSE®			■	
	Console centrale, cerclage des haut-parleurs, aérateurs centraux et latéraux noir brillant			■	
	Enjoliveurs de roues 16" Complea	■			
RALU16	Jantes aluminium 16" Kaleido	800.-	■		
ALU17	Jantes aluminium 17" Plenum		300.-		
	Jantes aluminium 17" Black Sari			■	
	Jantes aluminium 17" Sari				■
RALU18 DPRPN	Jantes aluminium 18" Kanjara avec système de surveillance de pression des pneus				700.-
	Kit de regonflage	■	■	■	■
RSNORM	Roue de secours normale (au lieu du kit de regonflage), seulement sur Scenic et Grand Scenic 5 places sauf Grand Scenic 5 places dCi 150 et dCi 160	100.-	100.-	100.-	100.-
RSGALT	Roue de secours galette (au lieu du kit de regonflage), sur Grand Scenic 5 places dCi 150 et dCi 160 et Grand Scenic 7 places sauf dCi 150 et dCi 160	100.-	100.-	100.-	100.-
PRÉSENTATION INTÉRIEURE					
	Volant et pommeau de levier de vitesse en cuir		■	■	■
	5 appuis-tête grand confort (traitement Teflon®)*		Pack Élégance	Pack Élégance	■
	* traitement Teflon® seulement sur le tissu				



Prix de vente nets recommandés, TVA 8,0% incluse

ÉQUIPEMENTS

Version

CODE	SÉCURITÉ	EXPRESSION	DYNAMIQUE	BOSE® EDITION	PRIVILÈGE
	Contrôle dynamique de conduite ESP avec fonction anti-patinage ASR et contrôle de sous-virage CSV	■	■	■	■
	Système antiblocage ABS avec répartiteur électronique de freinage et assistance au freinage d'urgence	■	■	■	■
	Allumage automatique des feux de détresse en cas de freinage d'urgence	■	■	■	■
	Airbags frontaux et latéraux «thorax» conducteur et passager autoadaptatifs, airbag frontal passager désactivable	■	■	■	■
	Airbags rideaux conducteur, passager avant et places latérales 2e rangée	■	■	■	■
	Signal sonore et témoin d'oubli de bouclage de ceinture de sécurité	■	■	■	■
	Ceintures de sécurité: prétenneurs (1 ^{re} rangée), limiteurs d'effort (1 ^{re} et 2 ^e rangée) et ceintures à 3 points d'encrage (toutes les rangées) avec système de retenue programmée; avant réglable en hauteur	■	■	■	■
	Système de fixation ISOFIX 3 points aux 3 places de 2 ^e rangée	■	■	■	■
	Filet de retenue des bagages		■	■	■
DPRPN	Système de surveillance de pression des pneus (* seulement avec Pack Luxe)		200.-*	200.-*	200.-
	PROTECTION DU VÉHICULE				
	Antidémarrage électronique	■	■	■	■
	Condamnation des portes en roulant (désactivable)	■	■	■	■
	VISIBILITÉ ET ÉCLAIRAGE				
	Rétroviseurs extérieurs à réglage électrique et dégivrants, asphérique côté conducteur	■	■	■	■
	Rétroviseurs extérieurs rabattables électriquement		Pack Luxe	Pack Luxe	■
	Essuie-vitre arrière à activation automatique au passage de la marche arrière	■	■	■	■
	Éclairage extérieur d'accompagnement Show me Home	■	■	■	■
	Essuie-vitre à cadencement automatique avec capteur de pluie	Pack Confort	■	■	■
	Allumage automatique des feux de croisement	Pack Confort	■	■	■
	Projecteurs antibrouillard	■	■	■	■
	Lampes à LED et baguettes latérales ton carrosserie	300.-	■	■	■
	Projecteurs Bi-Xenon, lampe directionnelle et à hauteur adaptative, lave-projecteurs		1 200.-	1 200.-	1 200.-
	Prédisposition alarme	100.-	100.-	100.-	100.-
	Spots de lecture centraux avant et latéraux arrière	■	■	■	■
	Éclaireurs de sol à l'avant et à l'arrière intégrés dans les portes		■	■	■
	CONDUITE				
	Direction à assistance variable électrique	■	■	■	■
	Assistant de démarrage en côte	■	■	■	■
	Volant 3 branches réglable en hauteur et en profondeur	■	■	■	■
	Ordinateur de bord et indicateur de température extérieure	■	■	■	■
	Ecran couleur multifonctions personnalisable	■	■	■	■
	Frein de parking automatique	■	■	■	■
	Régulateur et limiteur de vitesse	Pack Confort	■	■	■
AVTSEC	Visio System avec caméra avant (alerte de sortie de voie et feux de route automatique)		400.-	400.-	400.-
RDPRAR	Système d'aide au parking arrière	Pack Confort	700.-	700.-	
RDAVAR	Système d'aide au parking avant et arrière		900.-	900.-	
RDAR01	Système d'aide au parking avant et arrière et caméra de recul		Pack City	1 000.-	■

ÉQUIPEMENTS

CODE

Version

	CONFORT	EXPRESSION	DYNAMIQUE	BOSE® EDITION	PRIVILÈGE
	Condammation centralisée des portes, du coffre et de la trappe à carburant	■	■	■	■
	Lève-vitres électriques avant et arrière à impulsion avec dispositif antipincement	■	■	■	■
	Clignotant confort (1 pression = 3 clignotements)	■	■	■	■
	Cendrier nomade, allume-cigare	■	■	■	■
	Carte Renault Keyless-Drive	■	■	■	
	Carte Renault Keyless-Drive Hands-free et rétroviseurs extérieurs rabattables électriquement		Pack Luxe	Pack Luxe	■
	Pare-soleil avec miroirs de courtoisie conducteur et passager éclairés				■
	Rétroviseur intérieur électrochrome				■
	Range-lunettes conducteur				■
	Miroir de communication interne enfants et spot de lecture conducteur (pas disponible avec toit ouvrant)	■	■	■	■
	Rideaux pare-soleil latéraux 2 ^e rangée		■	■	■
	Rideaux pare-soleil 3 ^e rangée (uniquement sur Grand Scenic 7 places)				■
VATLAR	Vitres surteintées à partir du pied milieu		500.-	500.-	500.-
TOP	Toit ouvrant électrique panoramique: panneau arrière fixe		1 500.-	1 500.-	1 500.-
	CONFORT THERMIQUE				
	Climatisation manuelle avec filtre habitacle	■	■	■	
	Climatisation automatique bi-zone avec modes Soft, Auto, Fast avec Air Quality Sensor	Pack Confort	Pack Luxe	Pack Luxe	■
	Aérateurs aux places arrière de 2 ^e rang	Pack Confort	Pack Luxe	Pack Luxe	■
	SIÈGES				
	Siège conducteur réglable en hauteur, réglage lombaire du siège conducteur	■	■	■	■
	Siège passager réglable en hauteur		■	■	■
	3 sièges arrière individuels de 2 ^e rangée sur glissières, avec dossiers rabattables, inclinables et extractibles	■	■	■	■
	2 sièges arrière de 3 ^e rangée escamotables individuellement dans le plancher (Grand Scenic 7 places)	■	■	■	■
	Tablette aviation et poches aumônières au dos des sièges avant		■	■	■
	Dossier du siège passager avant rabattable pour chargement longs objets	■	■	■	■
HARM01 DRAP20	Sellerie tissu City / Java Carbone Foncé avec harmonie intérieure Carbone Foncé	■			
HARM01 TICU11	Sellerie tissu Airelle avec semi-cuir Carbone Foncé (traitement Teflon®) avec harmonie intérieure Carbone Foncé		■	■	
HARM08 CUIR15	Sièges en cuir avec Alcantara Brun Foncé avec harmonie intérieure Beige Alpaga / Brun Foncé				■
HARM08 CUIR09	Sièges en cuir avec Alcantara Beige Alpaga avec harmonie intérieure Beige Alpaga / Brun Foncé				0.-
HARM01 CUIR14	Sièges en cuir avec Alcantara Carbone Foncé avec harmonie intérieure Carbone Foncé		Pack Élégance	Pack Élégance	0.-
SCHA	Sièges avant chauffants		350.-/ Pack Élégance	350.-/ Pack Élégance	■
	RANGEMENTS				
	Boîte à gants éclairée et réfrigérée	■	■	■	■
	Rangement central bas avec empreintes gobelets et cendrier	■	■	■	
	Tiroirs sous sièges avant	■	■	■	■
	Tiroirs sous sièges arrière latéraux (non disponible sur Grand Scenic 7 places)	■	■	■	■
	Trappes sous plancher avant et arrière	■	■	■	■
	Rangement central coulissant sur rails avec accoudoir	Pack Confort	Pack Luxe	Pack Luxe	■
	COMMUNICATION				
RAD41A	R-Plug & Radio+ Classic CD MP3 4x15 W avec Bluetooth® mains libres + Plug & Music (AUX/USB/iPod)	■	■		■
	R-Plug & Radio+ 3D Sound By Arkamys® CD MP3 Bluetooth® mains libres + Plug & Music (AUX/USB/iPod)	500.-*			200.-
	*seulement avec CARMINAT TomTom®				
RAD44A PRB0S1	R-Plug & Radio+ BOSE®-Soundsystem «Energy Efficient Series» Mono CD MP3 avec amplification et traitement du son		900.-	■	700.-
	9 haut-parleurs, caisson bass-reflex de 6 litres, Bluetooth® mains libres*, Plug & Music				
MAPSUP NAV1G2	CARMINAT TomTom® incluant carte Europe	850.-	850.-/Pack City	■	■
TBOR01	Display en allemand	0.-	0.-	0.-	0.-
TBOR06	Display en italien	0.-	0.-	0.-	0.-
	* compatible seulement avec certains téléphones portables				

N° 3.2 / À PARTIR
DE MAI 2012

SCENIC

■ Série

ÉQUIPEMENTS

Version

CODE

PK8437 AERA01 (Scenic)

PK7437 AERA01 (Grand Scenic)

PACK CONFORT

Climatisation automatique bi-zone avec modes Soft, Auto, Fast et Air Quality Sensor
 Aérateurs aux places arrière de 2^e rangée
 Rangement central coulissant sur rails avec accoudoir
 Système d'aide au parking arrière
 Régulateur et limiteur de vitesse
 Essuie-vitre à cadencement automatique avec capteur de pluie
 Allumage automatique des feux de croisement

EXPRESSION

DYNAMIQUE

BOSE® EDITION

PRIVILÈGE

1 700.-

Dynamique: PK843A AERA01

PACK LUXE

Climatisation automatique bi-zone avec modes Soft, Auto, Fast et Air Quality Sensor
 Aérateurs aux places arrière de 2^e rangée
 Rangement central coulissant sur rails avec accoudoir
 Carte Renault Keyless-Drive Hands-free
 Rétroviseurs extérieurs rabattables électriquement

1 350.-

1 350.-

BOSE®: PK843N AERA01

PKSIE3 CUIR14

PACK ÉLÉGANCE

Sièges avant chauffants
 Sièges en cuir avec Alcantara Carbone Foncé
 5 appuis-tête grand confort

2 000.-

2 000.-

PK7410

PACK CITY

CARMINAT TomTom® incluant carte Europe
 Système d'aide au parking avant et arrière et caméra de recul

1 800.-

PEINTURE OPAQUE

369

Blanc Glacier

PEINTURE MÉTALLISÉE

GNE

Noir Étoile

750.-

750.-

750.-

750.-

KNG

Gris Cassiopée

750.-

750.-

750.-

750.-

D69

Gris Platine

750.-

750.-

750.-

750.-

CNB

Brun Moka

750.-

750.-

750.-

750.-

HNK

Beige Cendré

750.-

750.-

750.-

750.-

NNM

Rouge Grenat

750.-

750.-

750.-

750.-

NNJ

Rouge Dyna

750.-

750.-

750.-

750.-

RPB

Bleu Majorelle

750.-

750.-

750.-

750.-

PEINTURE MÉTALLISÉE SPÉCIALE

QNC

Blanc Nacré

850.-

850.-

850.-

850.-

ÉQUIPEMENTS

CODE	ACCESSOIRES	Version			
		EXPRESSION	DYNAMIQUE	BOSE® EDITION	PRIVILÈGE
01 46 200 114	Jeu de roues complètes hiver jantes tôle 205/60R16 ¹⁾ ; TCe 130, dCi 110, dCi 130, 1.6 (81 kW), 2.0 (103 kW)	1 540.–	1 540.–	1 540.–	1 540.–
01 46 400 098	Jeu de roues complètes hiver jantes alu 205/60R16 ¹⁾ ; TCe 130, dCi 110, dCi 130, 1.6 (81 kW), 2.0 (103 kW)	1 980.–	1 980.–	1 980.–	1 980.–
01 46 400 081	Jeu de roues complètes hiver jantes alu 225/50R17 2.0 dCi (110 kW)		2 780.–		2 780.–
259200781R	Carte SD Europe pour Carminat TomTom (42 pays)	189.–	189.–	189.–	189.–
77 11 428 786	Kit Mains Libres Bluetooth Parrot MKi9200; montage inclus	510.–	510.–	510.–	510.–
77 11 428 812	Kit Mains Libres Supertooth Buddy	95.–	95.–	95.–	95.–
77 11 426 202	Tapis Expression Scenic et Grand Scenic carbone	119.–	119.–	119.–	
749000238R	Tapis Expression Scenic et Grand Scenic brun				115.–
77 11 426 201	Tapis caoutchouc Empreinte Scenic et Grand Scenic	109.–	109.–	109.–	109.–
77 11 426 217	Tapis de coffre réversible Scenic	69.–	69.–	69.–	69.–
77 11 426 218	Tapis de coffre réversible Grand Scenic 5 places	69.–	69.–	69.–	69.–
77 11 426 441	Tapis de coffre réversible Grand Scenic 7 places	69.–	69.–	69.–	69.–
77 11 426 400	Grille à chien pour Scenic; montage inclus	290.–	290.–	290.–	290.–
77 11 426 401	Grille à chien pour Grand Scenic; montage inclus	290.–	290.–	290.–	290.–
77 11 426 465	Rangement sur accoudoir fixé à l'arrière de la console	139.–	139.–	139.–	139.–
77 11 423 381	Siège enfant Duo Plus Isofix (9 mois–4 ans)	449.–	449.–	449.–	449.–
77 11 422 951	Siège enfant Kid Fix Isofix (4–12 ans)	339.–	339.–	339.–	339.–
77 11 424 761	Barres de toit alu; montage inclus	300.–	300.–	300.–	300.–
77 11 421 295	Porte-vélo Touring Line 80; montage inclus	170.–	170.–	170.–	170.–
77 11 236 849	Coffre de toit Touring Line 530 litres; montage inclus	620.–	620.–	620.–	620.–
	Attelage démontable + faisceau 7 broches avec module Scenic; montage inclus	1 459.–	1 459.–	1 459.–	1 459.–
	Attelage démontable sans outil avec faisceau et module; montage inclus Grand Scenic 5 places	1 459.–	1 459.–	1 459.–	1 459.–
	Attelage démontable sans outil avec faisceau et module; montage inclus Grand Scenic 7 places	1 459.–	1 459.–	1 459.–	1 459.–

Références pour attelage et faisceau 7 broches Scenic (77 11 427 714 + 77 11 427 715 + 77 11 425 855)

Références pour attelage et faisceau 7 broches Grand Scenic 5 places (77 11 427 720 + 77 11 427 721 + 77 11 425 857)

Références pour attelage et faisceau 7 broches Grand Scenic 7 places (77 11 428 137 + 77 11 428 138 + 77 11 425 857)



¹⁾ Pour les véhicules équipés de jantes alu d'usine, prévoir de rajouter des enjoliveurs de roue

Pour des informations concernant l'offre actuelle des systèmes de navigation TomTom, veuillez contacter votre partenaire Renault

CARACTÉRISTIQUES TECHNIQUES

MOTORISATIONS	1.6 110	TCe 115 ENERGY	TCe 130	2.0 140 CVT	dCi 110 ENERGY FAP	dCi 110 EDC FAP	dCi 130 ENERGY FAP	dCi 160 FAP	dCi 150 FAP
Nombre de places	5/7	5/7	5/7	5/7	5/7	5/7	5/7	5/7	5/7
BOÎTE DE VITESSES									
Nombre de rapports	man. 6	man. 6	man. 6	autom. 6 CVT	man. 6	autom. 6 EDC	man. 6	man. 6	autom. 6
MOTEUR									
Carburant	Essence	Essence	Essence	Essence	Diesel	Diesel	Diesel	Diesel	Diesel
Code	K4M	2TR	H4J	M4R	K9K	K9K	R9M	M9R	M9R
Cylindrée (cm³)	1598	1198	1397	1997	1461	1461	1598	1995	1995
Alésage x course (mm)	79.5 x 80.5	72.0 x 73.2	78 x 73.1	84 x 90.1	76 x 80.5	76 x 80.5	80 x 79.5	84 x 90	84 x 90
Rapport volumétrique	9.7 : 1	10.0 : 1	9.1 : 1	10.2 : 1	15.6 : 1	15.2 : 1	15.4 : 1	15.1 : 1	15.1 : 1
Puissance maxi kW (ch)	81 (110)	85 (115)	96 (131)	103 (140)	81 (110)	81 (110)	96 (130)	118 (160)	110 (150)
à tr/min.	6000	4500	5500	6000	4000	4000	4000	3750	4000
Couple maxi Nm	151	190	190	195	260	240	320	380	360
à tr/min.	4250	2000	2250	3750	1750	1750	1750	2000	2000
Type d'injection	Multipoint	Direct (turbo)	Multipoint	Multipoint	Direct (turbo) Common Rail	Direct (turbo) Common Rail	Direct (turbo) Common Rail	Direct (turbo) Common Rail	Direct (turbo) Common Rail
DIRECTION									
Direction assistée	électrique à assistance variable de série								
Ø de braquage entre troitris (m)	Scenic 11.05	11.05	11.05	11.05	11.05	11.05	11.05	11.05	11.05
	Grand Scenic 11.29	11.29	11.29	11.29	11.29	11.29	11.29	11.29	11.29
TRAINS									
Avant	Pseudo McPherson avec bras inférieur rectangle et barre anti-roulis								
Arrière	Essieu souple à points de fixation extériorisés et épure programmée – ressorts hélicoïdaux								
Ø barre antidévers	Scenic 25.2–25.6	25.2–25.6	25.2–25.6	25.2–25.6	25.2–25.6	25.2–25.6	25.2–25.6	25.2–25.6	25.2–25.6
avant/arrière (mm)	Grand Scenic 25.6–26.5	25.6–26.5	25.6–26.5	25.6–26.5	25.6–26.5	25.6–26.5	25.6–26.5	25.6–26.5	25.6–26.5
FREINAGE									
Avant :	Scenic 280	296	296	296	296	296	296	296	296
disques ventilés Ø (mm)	Grand Scenic 280	296	296	296	296	296	296	320	320
Arrière :	Scenic 260	260	260	260	260	260	260	260	274
disques pleins Ø (mm)	Grand Scenic 260	274	274	274	274	274	274	274	274
ABS et Assistance au freinage d'urgence	■	■	■	■	■	■	■	■	■
PNEUMATIQUES									
Pneumatiques de référence	Scenic 205/60 R16	205/60 R16	205/60 R16	205/60 R16	205/60 R16	205/60 R16	205/60 R16	205/60 R16	225/50 R17
	Scenic 205/55 R17	205/55 R17	205/55 R17	205/55 R17	205/55 R17	205/55 R17	205/55 R17	205/55 R17	225/50 R17
	Scenic 225/45 R18	225/45 R18	225/45 R18	225/45 R18	225/45 R18	225/45 R18	225/45 R18	225/45 R18	225/45 R18
	Grand Scenic 205/60 R16	205/60 R16	205/60 R16	205/60 R16	205/60 R16	205/60 R16	205/60 R16	225/50 R17	225/50 R17
	Grand Scenic 205/55 R17	205/55 R17	205/55 R17	205/55 R17	205/55 R17	205/55 R17	205/55 R17	225/45 R18	225/45 R18
	Grand Scenic 225/45 R18	225/45 R18	225/45 R18	225/45 R18	225/45 R18	225/45 R18	225/45 R18	225/45 R18	225/45 R18

CARACTÉRISTIQUES TECHNIQUES

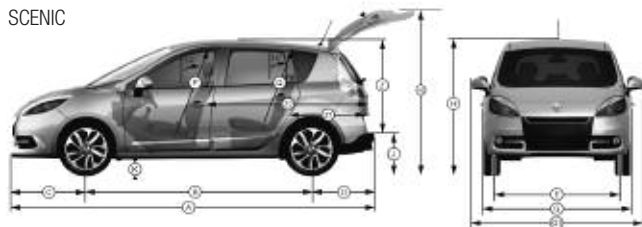
PERFORMANCES		1.6 110	TCe 115 ENERGY	TCe 130	2.0 140 CVT	dCi 110 ENERGY FAP 	dCi 110 EDC FAP	dCi 130 ENERGY FAP 	dCi 160 FAP	dCi 150 FAP
Vitesse maxi (km/h)	Scenic	185	180	190	190	180	180	195		200
	Grand Scenic	185	180	190	190	180	180	195	205	200
0-100 km/h (s)	Scenic	11,7	11,7	10,5	10,6	12,5	13,4	10,3		9,7
	Grand Scenic 5 places	12,0	11,9	10,7	10,8	12,8	13,6	10,5	9,3	10,0
	Grand Scenic 7 places	12,6	12,6	11,5	11,4	13,5	14,3	11,1	9,5	10,1
CONSOMMATION (Norme CEE 80/1268)										
extra-urbaine (l/100 km)	Scenic	5,9	5,2	5,9	6,2	3,9	4,3	4,0		5,9
	Grand Scenic 5 places	6,1	5,4	5,9	6,2	3,9	4,3	4,0	5,6	5,9
	Grand Scenic 7 places	6,1	5,4	6,0	6,2	3,9	4,3	4,0	5,6	5,9
urbaine (l/100 km) (départ à froid)	Scenic	9,9	7,2	9,8	10,3	4,5	5,4	5,1		9,0
	Grand Scenic 5 places	9,9	7,5	9,8	10,3	4,5	5,4	5,1	8,3	9,0
	Grand Scenic 7 places	9,9	7,5	9,9	10,3	4,5	5,4	5,1	8,3	9,0
mixte (l/100 km)	Scenic	7,4	5,9	7,3	8,1	4,1	4,7	4,4		7,0
	Grand Scenic 5 places	7,7	6,1	7,3	8,1	4,1	4,7	4,4	6,6	7,0
	Grand Scenic 7 places	7,7	6,1	7,4	8,1	4,1	4,7	4,4	6,6	7,0
Emission CO ₂ (g/km)	Scenic	174	135	168	186	105	124	114		184
	Grand Scenic 5 places	178	140	168	186	105	124	114	173	184
	Grand Scenic 7 places	178	140	170	186	105	124	114	173	184
Catégorie de rendement énergétique (A-G)	Scenic	F	C	F	F	A	A	A		E
	Grand Scenic	F	C	E	F	A	A	A	D	E
Norme de dépollution		Euro 5	Euro 5	Euro 5	Euro 5	Euro 5	Euro 5	Euro 5	Euro 5	Euro 5
CAPACITÉS (l)										
Réservoir		60	60	60	60	60	60	60	60	60
POIDS (kg) (valeur moyenne selon fiche d'homologation, yc. conducteur)										
À vide en ordre de marche	Scenic	1395	1395	1395	1503	1460	1505	1505		1612
	Grand Scenic 5 places	1482	1505	1505	1505	1547	1568	1599	1689	1693
	Grand Scenic 7 places	1519	1505	1505	1592	1505	1597	1600	1705	1722
Maxi autorisé	Scenic	1877	1955	1945	1973	1967	1993	2045		2092
	Grand Scenic 5 places	2067	2190	2169	2203	2200	2203	2249	2326	2270
	Grand Scenic 7 places	2074	2190	2169	2203	2200	2203	2249	2326	2277
Total roulant	Scenic	3177	3255	3245	3253	3264	3269	3340		3392
	Grand Scenic 5 places	3367	3490	3380	3428	3500	3446	3479	3626	3570
	Grand Scenic 7 places	3374	3490	3387	3435	3500	3453	3525	3626	3577
Maxi remorque freinée*	Scenic	1300	1300	1300	1300	1300	1300	1300		1300
	Grand Scenic 5 places	1300	1300	1300	1300	1300	1300	1300	1300	1300
	Grand Scenic 7 places	1300	1300	1300	1300	1300	1300	1300	1300	1300
Maxi remorque non freinée*	Scenic	695	695	695	750	730	750	750		750
	Grand Scenic 5 places	740	750	750	750	750	750	750	750	750
	Grand Scenic 7 places	750	750	750	750	750	750	750	750	750

* poids maxi remorquable (sous respect du total roulant)

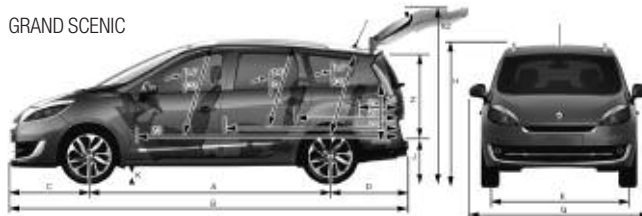
CARACTÉRISTIQUES TECHNIQUES

DIMENSIONS (mm)

SCENIC



GRAND SCENIC



	SCENIC	GRAND SCENIC	
		5 PLACES	7 PLACES
A Longueur hors tout	4366	4573	4573
B Empattement	2702	2770	2770
C Porte à faux avant	885	885	885
D Porte à faux arrière	757	905	905
E Voie avant	1545	1536	1536
F Voie arrière	1547	1539	1539
G Largeur hors tout	1845	1845	1845
G1 Largeur avec rétroviseurs extérieurs dépliés	2077	2077	2077
H Hauteur à vide	1640	1645	1645
H2 Hauteur avec hayon ouvert à vide	2004	1989	1984
J Hauteur seuil à vide	602	614	614
K Garde au sol en charge	> 120	> 120	> 120
M Largeur aux coudes avant	1478	1478	1478
M1 Largeur aux coudes arrière de la 2 ^e rangée	1475	1472	1474
M2 Largeur aux coudes arrière de la 3 ^e rangée	-	-	1308
N Largeur aux bandeaux avant	1478	1445	1445
N1 Largeur aux bandeaux arrière de la 2 ^e rangée	1436	1433	1433
N2 Largeur aux bandeaux arrière de la 3 ^e rangée	-	-	1209
P-P1 Hauteur avant sous pavillon à 14°	968	968	968
Q Hauteur arrière de la 2 ^e rangée sous pavillon à 14°	901	900	908
Q2 Hauteur arrière de la 3 ^e rangée sous pavillon à 14°	-	-	868
Y Entrée supérieure de coffre (maximum)	980 (1092)	925 (1059)	925 (1059)
Y1 Entrée inférieure de coffre	975	1010	1010
Y2 Largeur intérieure entre passages de roue	1105	1105	1105
Z Hauteur entrée de coffre	858	845	845
Z1 Longueur de chargement derrière sièges de la 2 ^e rangée mini / maxi	847 / 977	1103 / 1273	1103 / 1273
Z2 Longueur de chargement au sol derrière siège conducteur	1680	1900	1900
Z3 Longueur de chargement maxi (siège passager en tablette)	2508	2756	2756
Z4 Longueur de chargement derrière sièges de la 3 ^e rangée	-	-	416
Hauteur sous tablette	550	550	510
VOLUME DE COFFRE (dm³)			
Avec sièges de la 2 ^e rangée sous tablette	437 / 555*	645 / 785*	564 / 702
Avec sièges de la 3 ^e rangée (haut dossier sièges arrière)	-	-	208
Sans sièges arrière sous pavillon	1837	2050	2063

* Inclut les 33 dm³ de l'espace de rangement libéré par le kit de réparation

INFORMATIONS GÉNÉRALES

LA SIGNATURE ÉCOLOGIQUE ET ÉCONOMIQUE DE RENAULT



En lançant Renault **eco2**, Renault prouve son engagement dans le respect de l'environnement et propose une offre de véhicules écologiques et économiques. Un véhicule Renault **eco2** répond ainsi aux 3 critères suivants :



des émissions de CO₂ inférieures à 120 g/km ou fonctionner aux biocarburants



véhicule produit dans une usine certifiée ISO 14001 minimisant l'impact sur l'environnement



contenir plus de 7% de plastique recyclé sur la masse des plastiques du véhicule

GARANTIE

- 12 ans de garantie anticorrosion
- 3 ans de garantie sur la peinture
- 3 ans de garantie constructeur ou 100 000 km (au premier des 2 termes atteint)

LE CONTRAT D'EXTENSION DE GARANTIE RENAULT

Le contrat d'extension de garantie Renault vous simplifie la vie et vous permet de rouler sans souci. Il prolonge la garantie constructeur de votre véhicule jusqu'à 3 années supplémentaires jusqu'à maximum 150 000 km. En optant pour l'extension de garantie, vous couvrez votre

véhicule pour tous les coûts de réparation (pièces et main d'œuvre) sur les pièces mécaniques, électriques et électroniques. Vous profitez par ailleurs d'une garantie de mobilité avec Renault Assistance sur toute la durée du contrat.

RENAULT ASSISTANCE

044 834 12 00

RENAULT CREDIT



RENAULT
Credit

022 716 14 10

Cliquez, choisissez, rêvez sur www.renault.ch ou composez le numéro gratuit 0800 80 80 77.

ROULEZ 4 ANS EN TOUTE TRANQUILLITÉ

Avec le **Renault Relax Leasing**, prenez la route en toute sérénité : votre véhicule et son financement sont garantis pendant toute la durée du contrat!

Profitez pendant **4 ans** d'un taux de leasing attractif et d'un ensemble de prestations complémentaires :

- ✓ **Leasing 3,9%**
- ✓ **Pas d'acompte obligatoire**
- ✓ **Frais d'entretien compris**
- ✓ **Garantie incluse**
- ✓ **Garantie mobilité incluse**
- ✓ **Assurance mensualités incluse**

Offre Renault Credit réservée aux clients particuliers.



SCENIC PRIX ET ÉQUIPEMENTS



(www.renault.ch)