








SCENIC PREZZI ED EQUIPAGGIAMENTI



MOTORIZZAZIONE

CODICE
S3C

Versione

SCENIC			EXPRESSION	DYNAMIQUE	BOSE® EDITION	PRIVILÈGE
1.6 110 (81 kW/110 CV)	cambio manuale 6 marce		28 300.- EX216 110 5S			
ENERGY TCe 115 (84 kW/115 CV)	cambio manuale 6 marce con Stop & Start			31 800.- DY212 115 5R		
TCe 130 (96 kW/131 CV)	cambio manuale 6 marce		30 900.- EX214 130 5S	32 900.- DY214 130 5S	32 600.- BZ214 130 5S	33 900.- PR214 130 5S
2.0 140 (103 kW/140 CV)	automatico 6 marce X-Tronic CVT			34 900.- DY220C140 5S	36 800.- BZ220C140 5S	38 100.- PR220C140 5S
ENERGY dCi 110 FAP* (81 kW/110 CV)	cambio manuale 6 marce con Stop & Start		32 500.- EX215 110 SR	34 500.- DY215 110 SR		
dCi 110 FAP* (81 kW/110 CV)	cambio automatico 6 marce a doppio accoppiamento EDC		34 000.- EX215A110F5S	36 000.- DY215A110F5S	37 900.- BZ215A110F5S	
ENERGY dCi 130 FAP* (96 kW/130 CV)	cambio manuale 6 marce con Stop & Start			36 700.- DY216 130F5S	38 600.- BZ216 130F5S	39 900.- PR216 130F5S
dCi 150 FAP* (110 kW/150 CV)	automatico 6 marce					41 700.- PR220A150F5S
GRAND SCENIC 5 POSTI						
TCe 130 (96 kW/131 CV)	cambio manuale 6 marce		31 600.- EXC14 130 5S	33 600.- DYC14 130 5S	33 300.- BZC14 130 5S	34 600.- PRC14 130 5S
ENERGY TCe 115 (84 kW/115 CV)	cambio manuale 6 marce con Stop & Start			32 500.- DYC12 115 5R		
2.0 140 (103 kW/140 CV)	automatico 6 marce X-Tronic CVT			35 600.- DYC20C140 5S		38 800.- PRC20C140 5S
ENERGY dCi 110 FAP* (81 kW/110 CV)	cambio manuale 6 marce con Stop & Start		33 200.- EXC15 110 SR	35 200.- DYC15 110 SR		
dCi 110 FAP* (81 kW/110 CV)	cambio automatico 6 marce a doppio accoppiamento EDC		34 700.- EXC15A110F5S	36 700.- DYC15A110F5S	38 600.- BZC15A110F5S	
ENERGY dCi 130 FAP* (96 kW/130 CV)	cambio manuale 6 marce con Stop & Start			37 400.- DYC16 130F5S	39 300.- BZC16 130F5S	40 600.- PRC16 130F5S
dCi 160 FAP* (118 kW/160 CV)	cambio manuale 6 marce					40 400.- PRC20 160F5S
dCi 150 FAP* (110 kW/150 CV)	automatico 6 marce					42 400.- PRC20A150F5S
GRAND SCENIC 7 POSTI						
TCe 130 (96 kW/131 CV)	cambio manuale 6 marce		32 600.- EXS14 130 5S	34 600.- DYS14 130 5S	34 300.- BZS14 130 5S	35 600.- PRS14 130 5S
ENERGY TCe 115 (84 kW/115 CV)	cambio manuale 6 marce con Stop & Start			33 500.- DYS12 115 5R		
2.0 140 (103 kW/140 CV)	automatico 6 marce X-Tronic CVT			36 600.- DYS20C140 5S		39 800.- PRS20C140 5S
ENERGY dCi 110 FAP* (81 kW/110 CV)	cambio manuale 6 marce con Stop & Start		34 200.- EXS15 110 SR	36 200.- DYS15 110 SR		
dCi 110 FAP* (81 kW/110 CV)	cambio automatico 6 marce a doppio accoppiamento EDC		35 700.- EXS15A110F5S	37 700.- DYS15A110F5S	39 600.- BZS15A110F5S	
ENERGY dCi 130 FAP* (96 kW/130 CV)	cambio manuale 6 marce con Stop & Start			38 400.- DYS16 130F5S	40 300.- BZS16 130F5S	41 600.- PRS16 130F5S
dCi 160 FAP* (118 kW/160 CV)	cambio manuale 6 marce					41 400.- PRS20 160F5S
dCi 150 FAP* (110 kW/150 CV)	automatico 6 marce					43 400.- PRS20A150F5S
 L'impronta ecologica e economica secondo Renault.						
Contratto d'estensione della garanzia 4 anni o 100 000 km (Renault Assistance inclusa)			650.-	650.-	650.-	650.-
Contratto d'estensione della garanzia 4 anni o 150 000 km (Renault Assistance inclusa)			1 300.-	1 300.-	1 300.-	1 300.-
Contratto d'estensione della garanzia 5 anni o 100 000 km (Renault Assistance inclusa)			950.-	950.-	950.-	950.-
Contratto d'estensione della garanzia 5 anni o 150 000 km (Renault Assistance inclusa)			1 600.-	1 600.-	1 600.-	1 600.-
Contratto d'estensione della garanzia 6 anni o 100 000 km (Renault Assistance inclusa)			1 400.-	1 400.-	1 400.-	1 400.-
Contratto d'estensione della garanzia 6 anni o 150 000 km (Renault Assistance inclusa)			2 000.-	2 000.-	2 000.-	2 000.-

3 ANNI GARANZIA
100 000 km

N° 3.2
DA MAGGIO 2012

SCENIC

* FAP = Filtro Anti Particolato

EQUIPAGGIAMENTI

CODICE

Versione

ASPETTO ESTERNO		EXPRESSION	DYNAMIQUE	BOSE® EDITION	PRIVILÈGE
	Listelli di protezione laterali in colore carrozzeria	Nero	■	■	■
	Listelli di protezione laterali in colore carrozzeria con cromato per Scenic				■
	Listelli di protezione laterali in colore carrozzeria con cromato per Grand Scenic		■	■	■
	Bordo cromato dei fendinebbia	■	■	■	■
	Maniglie esterne delle porte in colore carrozzeria	■	■	■	■
	Retrovisori esterni in colore carrozzeria	■	■		■
	Retrovisori esterni in colore Noir Étoile			■	
	Cintura di sicurezza bigio-grigio			■	
	Soglie delle porte con badge BOSE®			■	
	Consolle centrale, altoparlante, sistema di ventilazione centrale / lato nero brillante			■	
	Copricerchi 16" Complea	■			
RALU16	Cerchi in lega 16" Kaleido	800.-			
ALU17	Cerchi in lega 17" Plenum		300.-		
	Cerchi in lega 17" Black Sari			■	
	Cerchi in lega 17" Sari				■
RALU18 DPRPN	Cerchi in lega 18" Kanjara con controllo della pressione dei pneumatici				700.-
	Kit di gonfiaggio	■	■	■	■
RSNORM	Ruota di scorta (al posto del kit di gonfiaggio); solo su Scenic e Grand Scenic 5 posti tranne Grand Scenic 5 posti dCi 150 e dCi 160	100.-	100.-	100.-	100.-
RSGALT	Ruota di scorta d'emergenza (al posto del kit di gonfiaggio), solo su Grand Scenic 5 posti dCi 150 e dCi 160 e Grand Scenic 7 posti tranne dCi 150 e dCi 160	100.-	100.-	100.-	100.-
ASPETTO INTERNO					
	Volante e pomello della leva del cambio in pelle		■	■	■
	5 poggiatesta «Confort» (trattamento Teflon®)*		Pack Élégance	Pack Élégance	■
	* trattamento Teflon® solo con Tessuto				



Prezzi di vendita netti raccomandati, 8,0% IVA inclusa

EQUIPAGGIAMENTI

CODICE

Versione

SICUREZZA

EXPRESSION

DYNAMIQUE

BOSE® EDITION

PRIVILÈGE

Sistema di controllo elettronico della stabilità ESP, sistema antipattinamento ASR, controllo del sottosterzo CSV	■	■	■	■
Sistema antibloccaggio ABS con ripartizione elettronica della forza frenante	■	■	■	■
Accensione automatica dei lampeggianti in caso di frenata d'emergenza	■	■	■	■
Airbag frontali (autoadattativi) e laterali «torace» conducente e passeggero, airbag frontale passeggero disattivabile	■	■	■	■
Airbag laterali «testa» conducente, passeggero e posti laterali 2ª fila	■	■	■	■
Avvisatore acustico e spia «allacciamento cinture di sicurezza» conducente e passeggero	■	■	■	■
Cinture di sicurezza: pretensionatore (1ª fila), limitatore della forza (1ª e 2ª fila) di ritenuta (1ª e 2ª fila) e cinture a 3 punti (tutte le file) con sistema di ritenuta programmata, i anteriori regolabili in altezza	■	■	■	■
Sistema di fissaggio ISOFIX a 3 punti per sedili posteriori 2ª fila	■	■	■	■
Rete verticale di ritenuta bagagli		■	■	■
Controllo della pressione dei pneumatici (* solo con Pack Luxe)		200.-*	200.-*	200.-

DPRPN

PROTEZIONE DELLA VETTURA

Antiavviamento elettronico	■	■	■	■
Chiusura delle porte in marcia (disattivabile)	■	■	■	■

VISIBILITÀ E ILLUMINAZIONE

Retrovisori esterni elettrici, riscaldabili, asferico lato conducente	■	■	■	■
Retrovisori esterni ripiegabili elettricamente		Pack Luxe	Pack Luxe	■
Tergicristallo posteriore attivato automaticamente all'inserimento della retromarcia	■	■	■	■
Illuminazione esterna di accompagnamento Show me Home	■	■	■	■
Tergicristalli a cadenza automatica con sensore pioggia	Pack Confort	■	■	■
Accensione automatica dei fari	Pack Confort	■	■	■
Fendinebbia	■	■	■	■
Luci di marcia diurna LED e listelli di protezione laterali in colore carrozzeria	300.-	■	■	■
Fari Bi-Xenon, fari addizionali in curva e regolazione automatica dell'altezza, lavafari		1 200.-	1 200.-	1 200.-
Predisposizione antifurto	100.-	100.-	100.-	100.-
Spot di lettura anteriore e passeggeri (2ª fila)	■	■	■	■
Luci pozzanghera anteriori e posteriori integrate nelle porte		■	■	■

FDU2 PRL001 SRUNLI
PKXENS
PREALA

GUIDA

Servosterzo a assistenza variabile	■	■	■	■
Assistente per la partenza in salita	■	■	■	■
Volante a 3 razze regolabile in altezza e profondità	■	■	■	■
Computer di bordo e indicatore temperatura esterna	■	■	■	■
Schermo a colori multifunzione e personalizzabile	■	■	■	■
Freno a mano automatico	■	■	■	■
Regolatore – limitatore di velocità	Pack Confort	■	■	■
Visio System con camera anteriori (assistente per il mantenimento della corsia e regolazione delle luci abbaglianti)		400.-	400.-	400.-
Sensori parcheggio posteriori	Pack Confort	700.-	700.-	
Sensori parcheggio anteriori e posteriori		900.-	900.-	
Sensori parcheggio anteriori e posteriori e telecamera di retromarcia		Pack City	1 000.-	■

AVTSEC
RDPRAR
RDAVAR
RDAR01

EQUIPAGGIAMENTI

CODICE

Versione

COMFORT		EXPRESSION	DYNAMIQUE	BOSE® EDITION	PRIVILÈGE
	Chiusura centralizzata con telecomando delle porte, portellone, sportello carburante	■	■	■	■
	Alzacristalli elettrici anteriori e posteriori, lato guida ad impulso con funzione antiincaastro	■	■	■	■
	Lampeggiatore comfort (premere 1 x = 3 lampeggi)	■	■	■	■
	Posacenere mobile, accendisigari	■	■	■	■
	Carta Renault Keyless-Drive	■	■	■	
	Carta Renault Keyless-Drive Hands-free e retrovisori esterni ripiegabili elettricamente		Pack Luxe	Pack Luxe	■
	Alette parasole con specchietti di cortesia illuminati per conducente e passeggero				■
	Retrovisore interno elettrocromo				■
	Astuccio portaocchiali lato guida				■
	Specchietto di comunicazione interno bambini e spot di lettura conducente (non disponibile con opzione tetto apribile)	■	■	■	■
	Tendine parasole per vetri 2ª fila		■	■	■
	Tendine parasole per vetri 3ª fila (solo con 7 posti Grand Scenic)				■
VATLAR	Vetri laterali oscurati a partire della 2ª fila		500.-	500.-	500.-
TOP	Tetto panoramico apribile elettricamente in vetro, parte posteriore immobile		1 500.-	1 500.-	1 500.-
COMFORT TERMICO					
	Climatizzazione manuale con filtro abitacolo	■	■	■	
	Climatizzazione automatica bi-zona, funzione Soft, Auto, Fast con Air Quality Sensor	Pack Comfort	Pack Luxe	Pack Luxe	■
	Bocchette di aerazione per i posti posteriori	Pack Comfort	Pack Luxe	Pack Luxe	■
SEDILI					
	Sedile conducente con regolazione in altezza e lombare	■	■	■	■
	Sedile passeggero con regolazione in altezza		■	■	■
	3 sedili individuali nella 2ª fila asportabili con schienale ribaltabile, inclinabile e funzione portafoglio	■	■	■	■
	2 sedili 3ª fila separati e a scomparsa nel pavimento (7 posti Grand Scenic)	■	■	■	■
	Tavolino ribaltabile e tasche portadocumenti sugli schienali dei sedili anteriori		■	■	■
	Schienale sedile passeggero anteriore ribaltabile per il carico di oggetti lunghi	■	■	■	■
	Sedili tessuto City / Java Carbone Scuro con armonia interna Carbone Scuro	■			
	Sedili tessuto Airelle con similpelle Carbone Scuro (trattamento Teflon®) con armonia interna Carbone Scuro		■	■	
	Sedili pelle con Alcantara Marrone Scuro con armonia interna Beige Alpaga / Marrone Scuro				■
	Sedili pelle con Alcantara Beige Alpaga con armonia interna Beige Alpaga / Marrone Scuro				0.-
HARM01 DRAP20	Sedili pelle con Alcantara Carbone Scuro con armonia interna Carbone Scuro		Pack Élégance	Pack Élégance	0.-
HARM01 TICU11			350.-/	350.-/	
HARM08 CUIR15			Pack Élégance	Pack Élégance	■
HARM08 CUIR09					
HARM01 CUIR14					
SCHA					
SCOMPARTI					
	Cassetto portaoggetti illuminato e rinfrescato	■	■	■	■
	Scomparto anteriore centrale con portalattine e portacenere	■	■	■	
	Cassetti portaoggetti sotto i sedili anteriori	■	■	■	■
	Vaschette portaoggetti laterali sotto ai sedili posteriori (non con Grand Scenic 7 posti)	■	■	■	■
	Scomparti portaoggetti sotto il pavimento, anteriore e posteriore	■	■	■	■
	Vano centrale scorrevole su binari con funzione appoggiabbraccia	Pack Comfort	Pack Luxe	Pack Luxe	■
COMUNICAZIONE					
	R-Plug & Radio+ Classic CD MP3 4x15 W con Bluetooth® viva voce + Plug & Music (AUX/USB/iPod)	■	■		■
RAD41A	R-Plug & Radio+ 3D Sound By Arkamys® CD MP3 Bluetooth® viva voce + Plug & Music (AUX/USB/iPod) * solo con CARMINAT TomTom®	500.-*			200.-
RAD44A PRB0S1	R-Plug & Radio+ BOSE®-Soundsystem «Energy Efficient Series» Mono CD MP3 con amplificazione e trattamento del suono, 9 altoparlanti, cassa bass-reflex da 6 litri, Bluetooth® viva voce*, Plug & Music		900.-	■	700.-
MAPSUP NAV1G2	CARMINAT TomTom® inclusivo carta europa	850.-	850.-/Pack City	■	■
TBOR01	Display in tedesco	0.-	0.-	0.-	0.-
TBOR06	Display in italiano	0.-	0.-	0.-	0.-
	* compatibile solo con alcuni cellulari				

EQUIPAGGIAMENTI

CODICE		Versione				
		EXPRESSION	DYNAMIQUE	BOSE® EDITION	PRIVILÈGE	
PK8437 AERA01 (Scenic)	PACK CONFORT	1 700.–				
	Climatizzazione automatica bi-zona, funzione Soft, Auto, Fast con Air Quality Sensor					
	Bocchette di aerazione per i posti posteriori					
	Vano centrale scorrevole su binari con funzione appoggiabraccia					
	Sensori parcheggio posteriori					
	Regolatore e limitatore della velocità					
	Tergicristalli a cadenza automatica con sensore pioggia					
	Accensione automatica dei fari					
Dynamique: PK843A AERA01	PACK LUXE					
BOSE®: PK843N AERA01						
	Climatizzazione automatica bi-zona, funzione Soft, Auto, Fast con Air Quality Sensor		1 350.–	1 350.–		
	Bocchette di aerazione per i posti posteriori					
	Vano centrale scorrevole su binari con funzione appoggiabraccia					
	Carta Renault Keyless-Drive Hands-free					
	Retrovisori esterni ripiegabili elettricamente					
PKSIE3 CUIR14	PACK ÉLÉGANCE					
	Sedili anteriori riscaldabili		2 000.–	2 000.–		
	Sedili pelle con Alcantara Carbone Scuro					
	5 poggiatesta «Confort»					
PK7410	PACK CITY					
	CARMINAT TomTom® inclusivo carta europa		1 800.–			
	Sensori parcheggio anteriori e posteriori e telecamera di retromarcia					
	VERNICE OPACA					
369	Blanc Glacier	■	■	■	■	
	VERNICE METALLIZZATA					
GNE	Noir Étoile	750.–	750.–	750.–	750.–	
KNG	Gris Cassiopée	750.–	750.–	750.–	750.–	
D69	Gris Platine	750.–	750.–	750.–	750.–	
CNB	Brun Moka	750.–	750.–	750.–	750.–	
HNK	Beige Cendré	750.–	750.–	750.–	750.–	
NNM	Rouge Grenat	750.–	750.–	750.–	750.–	
NNJ	Rouge Dyna	750.–	750.–	750.–	750.–	
RPB	Bleu Majorelle	750.–	750.–	750.–	750.–	
	VERNICE METALLIZZATA SPECIALE					
QNC	Blanc Nacré	850.–	850.–	850.–	850.–	

EQUIPAGGIAMENTI

CODICE

Versione

ACCESSORI		EXPRESSION	DYNAMIQUE	BOSE® EDITION	PRIVILÈGE
01 46 200 114	Kit di ruote complete invernali con cerchi in acciaio 205/60R16 ¹⁾ ; TCe 130, dCi 110, dCi 130, 1.6 (81 kW), 2.0 (103 kW)	1 540.–	1 540.–	1 540.–	1 540.–
01 46 400 098	Kit di ruote complete invernali con cerchi in lega 205/60R16 ¹⁾ ; TCe 130, dCi 110, dCi 130, 1.6 (81 kW), 2.0 (103 kW)	1 980.–	1 980.–	1 980.–	1 980.–
01 46 400 081	Kit di ruote complete invernali con cerchi in lega 225/50R17; 2.0 dCi (110 kW)		2 780.–		2 780.–
259200781R	Scheda SD dell'Europa per Carminat TomTom (42 paesi)	189.–	189.–	189.–	189.–
77 11 428 786	Kit Viva Voce Bluetooth Parrot MKi9200; montaggio incluso	510.–	510.–	510.–	510.–
77 11 428 812	Kit Viva Voce Supertooth Buddy	95.–	95.–	95.–	95.–
77 11 426 202	Tappeto Expression Scenic e Grand Scenic carbone	119.–	119.–	119.–	
749000238R	Tappeto Expression Scenic e Grand Scenic marrone				115.–
77 11 426 201	Tappeto in gomma Empreinte Scenic e Grand Scenic	109.–	109.–	109.–	109.–
77 11 426 217	Tappeto per bagagliaio invertibile Scenic	69.–	69.–	69.–	69.–
77 11 426 218	Tappeto per bagagliaio invertibile Grand Scenic 5 posti	69.–	69.–	69.–	69.–
77 11 426 441	Tappeto per bagagliaio invertibile Grand Scenic 7 posti	69.–	69.–	69.–	69.–
77 11 426 400	Griglia di separazione per Scenic; montaggio incluso	290.–	290.–	290.–	290.–
77 11 426 401	Griglia di separazione per Grand Scenic; montaggio incluso	290.–	290.–	290.–	290.–
77 11 426 465	Modulo porta oggetti fissato al bracciolo	139.–	139.–	139.–	139.–
77 11 423 381	Seggiolino Duo Plus Isofix (9 mesi – 4 anni)	449.–	449.–	449.–	449.–
77 11 422 951	Seggiolino Kid Fix Isofix (4 – 12 anni)	339.–	339.–	339.–	339.–
77 11 424 761	Barre portatutto alluminio; montaggio incluso	300.–	300.–	300.–	300.–
77 11 421 295	Porta bicicletta Touring Line 80; montaggio incluso	170.–	170.–	170.–	170.–
77 11 236 849	Contenitore da tetto Touring Line 530 litri; montaggio incluso	620.–	620.–	620.–	620.–
	Gancio di traino smontabile + fascio elettrico a 7police con modulo Scenic; montaggio incluso	1 459.–	1 459.–	1 459.–	1 459.–
	Gancio di traino smontabile con fascio elettrico e modul; montaggio incluso Grand Scenic 5 posti	1 459.–	1 459.–	1 459.–	1 459.–
	Gancio di traino smontabile con fascio elettrico e modul; montaggio incluso Grand Scenic 7 posti	1 459.–	1 459.–	1 459.–	1 459.–

Referenza per gancio di traino e fascio con presa a 7 spinotti Scenic (77 11 427 714 + 77 11 427 715 + 77 11 425 855)

Referenza per gancio di traino e fascio con presa a 7 spinotti Grand Scenic 5 posti (77 11 427 720 + 77 11 427 721 + 77 11 425 857)

Referenza per gancio di traino e fascio con presa a 7 spinotti Grand Scenic 7 posti (77 11 428 137 + 77 11 428 138 + 77 11 425 857)



¹⁾ Per veicoli muniti di cerchi in lega d'origine sono necessari coprimozzi

Per informazioni sull'offerta dei sistemi di navigazione TomTom, la invitiamo a contattare il suo rappresentante Renault

CARATTERISTICHE TECNICHE

MOTORIZZAZIONI	1.6 110	TCe 115 ENERGY	TCe 130	2.0 140 CVT	dCi 110 ENERGY FAP	dCi 110 EDC FAP	dCi 130 ENERGY FAP	dCi 160 FAP	dCi 150 FAP
Numero posti	5/7	5/7	5/7	5/7	5/7	5/7	5/7	5/7	5/7
CAMBIO									
Numero marce avanti	man. 6	man. 6	man. 6	autom. 6 CVT	man. 6	autom. 6 EDC	man. 6	man. 6	autom. 6
MOTORE									
Carburante	Benzina	Benzina	Benzina	Benzina	Diesel	Diesel	Diesel	Diesel	Diesel
Codice	K4M	2TR	H4J	M4R	K9K	K9K	R9M	M9R	M9R
Cilindrata (cm ³)	1598	1198	1397	1997	1461	1461	1598	1995	1995
Alésaggio x corsa (mm)	79.5 x 80.5	72.0 x 73.2	78 x 73.1	84 x 90.1	76 x 80.5	76 x 80.5	80 x 79.5	84 x 90	84 x 90
Rapporto di compressione	9.7 : 1	10,0 : 1	9.1 : 1	10.2 : 1	15.6 : 1	15.2 : 1	15.4 : 1	15.1 : 1	15.1 : 1
Potenza massima kW (CV)	81 (110)	85 (115)	96 (131)	103 (140)	81 (110)	81 (110)	96 (130)	118 (160)	110 (150)
a g/min	6000	4500	5500	6000	4000	4000	4000	3750	4000
Coppia massima Nm	151	190	190	195	260	240	320	380	360
a g/min	4250	2000	2250	3750	1750	1750	1750	2000	2000
Iniezione	Multipoint	Direct (turbo)	Multipoint	Multipoint	Direct (turbo) Common Rail	Direct (turbo) Common Rail	Direct (turbo) Common Rail	Direct (turbo) Common Rail	Direct (turbo) Common Rail
STERZO									
Servosterzo	elettrico ad assistenza variabile di serie								
Ø di vola	Scenic	11.05	11.05	11.05	11.05	11.05	11.05	11.05	11.05
tra marciapiedi (m)	Grand Scenic	11.29	11.29	11.29	11.29	11.29	11.29	11.29	11.29
SOSPENSIONE									
Avantreno	Pseudo McPherson con braccio inferiore rettangolare e barra antirollio								
Retroreno	Assale flessibile a punti di ancoraggio esterni e geometria programmata - molle elicoidali								
Ø barra antirollio	Scenic	25.2-25.6	25.2-25.6	25.2-25.6	25.2-25.6	25.2-25.6	25.2-25.6	25.2-25.6	25.2-25.6
anteriore/posteriore (mm)	Grand Scenic	25.6-26.5	25.6-26.5	25.6-26.5	25.6-26.5	25.2-25.6	25.6-26.5	25.6-26.5	25.6-26.5
FRENI									
Freni anteriori:	Scenic	280	296	296	296	296	296	296	296
a disco autoventilati Ø (mm)	Grand Scenic		296	296	296	296	296	320	320
Freni posteriori:	Scenic	260	260	260	260	260	260	260	274
a disco pieno Ø (mm)	Grand Scenic		274	274	274	274	274	274	274
ABS con EBV e assistenza alla frenata di emergenza		■	■	■	■	■	■	■	■
PNEUMATICI									
Pneumatici di riferimento	Scenic	205/60 R16	205/60 R16	205/60 R16	205/60 R16	205/60 R16	205/60 R16	205/60 R16	225/50 R17
	Scenic	205/55 R17	205/55 R17	205/55 R17	205/55 R17	205/55 R17	205/55 R17	205/55 R17	225/50 R17
	Scenic		225/45 R18	225/45 R18	225/45 R18	225/45 R18	225/45 R18	225/45 R18	225/45 R18
	Grand Scenic		205/60 R16	205/60 R16	205/60 R16	205/60 R16	205/60 R16	225/50 R17	225/50 R17
	Grand Scenic		205/55 R17	205/55 R17	205/55 R17	205/55 R17	205/55 R17	225/45 R18	225/45 R18
	Grand Scenic		205/55 R17	225/45 R18	225/45 R18	205/55 R17	205/55 R17		

CARATTERISTICHE TECNICHE

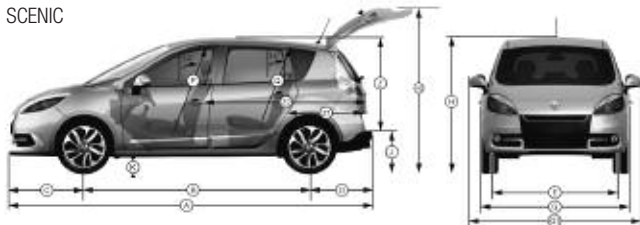
PRESTAZIONI DI GUIDA		1.6 110	TCe 115 ENERGY	TCe 130	2.0 140 CVT	dCi 110 ENERGY FAP 	dCi 110 EDC FAP	dCi 130 ENERGY FAP 	dCi 160 FAP	dCi 150 FAP
Velocità massima (km/h)	Scenic	185	180	190	190	180	180	195		200
	Grand Scenic	185	180	190	190	180	180	195	205	200
0-100 km/h (sec.)	Scenic	11,7	11,7	10,5	10,6	12,5	13,4	10,3		9,7
	Grand Scenic 5 posti	12,0	11,9	10,7	10,8	12,8	13,6	10,5	9,3	10,0
	Grand Scenic 7 posti	12,6	12,6	11,5	11,4	13,5	14,3	11,1	9,5	10,1
CONSUMI (Norma CEE 80/1268)										
Extra urbano (l/100 km)	Scenic	5,9	5,2	5,9	6,2	3,9	4,3	4,0		5,9
	Grand Scenic 5 posti	6,1	5,4	5,9	6,2	3,9	4,3	4,0	5,6	5,9
	Grand Scenic 7 posti	6,1	5,4	6,0	6,2	3,9	4,3	4,0	5,6	5,9
Urbano (l/100 km) (partenza a freddo)	Scenic	9,9	7,2	9,8	10,3	4,5	5,4	5,1		9,0
	Grand Scenic 5 posti	9,9	7,5	9,8	10,3	4,5	5,4	5,1	8,3	9,0
	Grand Scenic 7 posti	9,9	7,5	9,9	10,3	4,5	5,4	5,1	8,3	9,0
Completo (l/100km)	Scenic	7,4	5,9	7,3	8,1	4,1	4,7	4,4		7,0
	Grand Scenic 5 posti	7,7	6,1	7,3	8,1	4,1	4,7	4,4	6,6	7,0
	Grand Scenic 7 posti	7,7	6,1	7,4	8,1	4,1	4,7	4,4	6,6	7,0
Emissioni CO ₂ (g/km)	Scenic	174	135	168	186	105	124	114		184
	Grand Scenic 5 posti	178	140	168	186	105	124	114	173	184
	Grand Scenic 7 posti	178	140	170	186	105	124	114	173	184
Categoria d'efficienza energetica (A-G)	Scenic	F	C	F	F	A	A	A		E
	Grand Scenic	F	C	E	F	A	A	A	D	E
Norma anti-inquinamento		Euro 5	Euro 5	Euro 5	Euro 5	Euro 5	Euro 5	Euro 5	Euro 5	Euro 5
CAPACITÀ (l)										
Serbatoio		60	60	60	60	60	60	60	60	60
PESO (kg) (valore medio secondo carta d'omologazione, conducente incl.)										
Peso a vuoto in ordine di marcia	Scenic	1395	1395	1395	1503	1460	1505	1505		1612
	Grand Scenic 5 posti	1482	1505	1505	1505	1547	1568	1599	1689	1693
	Grand Scenic 7 posti	1519	1505	1505	1592	1505	1597	1600	1705	1722
Peso massimo autorizzato	Scenic	1877	1955	1945	1973	1967	1993	2045		2092
	Grand Scenic 5 posti	2067	2190	2169	2203	2200	2203	2249	2326	2270
	Grand Scenic 7 posti	2074	2190	2169	2203	2200	2203	2249	2326	2277
Peso totale in marcia	Scenic	3177	3255	3245	3253	3264	3269	3340		3392
	Grand Scenic 5 posti	3367	3490	3380	3428	3500	3446	3479	3626	3570
	Grand Scenic 7 posti	3374	3490	3387	3435	3500	3453	3525	3626	3577
Carico massimo trainabile, rimorchio frenato*	Scenic	1300	1300	1300	1300	1300	1300	1300		1300
	Grand Scenic 5 posti	1300	1300	1300	1300	1300	1300	1300	1300	1300
	Grand Scenic 7 posti	1300	1300	1300	1300	1300	1300	1300	1300	1300
Carico massimo trainabile, rimorchio non frenato*	Scenic	695	695	695	750	730	750	750		750
	Grand Scenic 5 posti	740	750	750	750	750	750	750	750	750
	Grand Scenic 7 posti	750	750	750	750	750	750	750	750	750

* carico massimo rimorchiato (rispettando il peso totale in marcia)

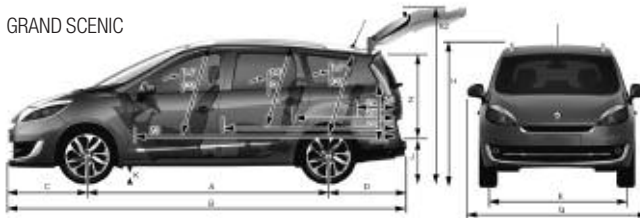
CARATTERISTICHE TECNICHE

DIMENSIONI (mm)

SCENIC



GRAND SCENIC



		SCENIC	GRAND SCENIC	
			5 posti	7 posti
A	Lunghezza totale	4366	4573	4573
B	Passo	2702	2770	2770
C	Sbalzo anteriore	885	885	885
D	Sbalzo posteriore	757	905	905
E	Carreggiata anteriore	1545	1536	1536
F	Carreggiata posteriore	1547	1539	1539
G	Larghezza totale	1845	1845	1845
G1	Larghezza con retrovisori non ripiegati	2077	2077	2077
H	Altezza totale a vuoto	1640	1645	1645
H2	Altezza con portellone aperto	2004	1989	1984
J	Altezza soglia di carico a vuoto	602	614	614
K	Altezza libera dal suolo, carico	> 120	> 120	> 120
M	Larghezza ai gomiti anteriore	1478	1478	1478
M1	Larghezza ai gomiti posteriore 2ª fila	1475	1472	1474
M2	Larghezza ai gomiti posteriore 3ª fila	-	-	1308
N	Larghezza alle fasce anteriore	1445	1445	1445
N1	Larghezza alle fasce posteriore 2ª fila	1436	1433	1433
N2	Larghezza alle fasce posteriore 3ª fila	-	-	1209
P-P1	Altezza anteriore a padiglione a 14°	968	968	968
Q	Altezza posteriore 2ª fila a padiglione a 14°	901	900	908
Q2	Altezza posteriore 3ª fila a padiglione a 14°	-	-	868
Y	Apertura superiore bagagliaio (massimo)	980 (1092)	925 (1059)	925 (1059)
Y1	Apertura inferiore bagagliaio	975	1010	1010
Y2	Larghezza fra i passaruota	1105	1105	1105
Z	Altezza apertura posteriore	858	845	845
Z1	Lunghezza di carico fino ai sedili 2ª fila min./max.	847/977	1103/1273	1103/1273
Z2	Lunghezza piano di carico fino ai sedili anteriori	1680	1900	1900
Z3	Lunghezza di carico massima (a sedile passeggero ribaltato)	2508	2756	2756
Z4	Lunghezza di carico fino ai sedili 3ª fila	-	-	416
	Altezza a filo cappelliera	550	550	510
VOLUME DEL BAULE (dm³)				
	Dietro i sedili 2ª fila (filo copribagagli)	437/555*	645/785*	564/702
	Dietro i sedili 3ª fila (filo schienale sedile)	-	-	208
	Senza sedili 2ª e 3ª fila (filo padiglione)	1837	2050	2063

*Inclusi 33 dm³ per veicoli muniti di kit di gonfiaggio

INFORMAZIONI GENERALI

L'IMPRONTA ECOLOGICA E ECONOMICA SECONDO RENAULT



Con il lancio del marchio Renault **eco2**, Renault dà prova del suo impegno in materia ambientale, offrendo una gamma di veicoli ecologici ed economici. Un veicolo è classificato Renault **eco2** se soddisfa contemporaneamente tre requisiti :



Le emissioni di CO₂ sono inferiori a 120 g/km o l'alimentazione è a biocarburanti



È fabbricato in uno stabilimento certificato ISO 14001



Contiene almeno il 7% di plastica riciclata sulla massa totale dei materiali plastici utilizzati

GARANZIA

- 12 anni di garanzia anticorrosione
- 3 anni di garanzia sulla vernice
- 3 anni di garanzia del costruttore o 100 000 km (vale il primo dei due termini raggiunto)

IL CONTRATTO D'ESTENSIONE DI GARANZIA RENAULT

Il contratto d'estensione di garanzia Renault vi semplifica la vita e vi permette di viaggiare senza preoccupazioni. L'estensione di garanzia consente di prolungare di massimo 3 anni supplementari la garanzia

del costruttore fino ad un massimo di 150'000 km. Optando per questo contratto, tutte le riparazioni (ricambi e manodopera) di pezzi meccanici, elettrici ed elettronici saranno coperte. Inoltre è inclusa l'assicurazione Renault Assistance.

RENAULT ASSISTANCE

044 834 12 00

RENAULT CREDIT



RENAULT
Credit

044 871 27 07

Cliccate, scegliete, sognate su www.renault.ch o componete il numero gratuito 0800 80 80 77.

4 ANNI DI VIAGGI IN ASSOLUTO RELAX

Con la formula **Renault Relax Leasing** viaggiate in tutta tranquillità: il vostro veicolo e il vostro finanziamento saranno protetti per l'intera durata del leasing!

Approfittate **per 4 anni** di un leasing ad un tasso d'interesse allettante con prestazioni di servizio supplementari:

- ✓ **Leasing 3,9%**
- ✓ **Su richiesta nessun acconto**
- ✓ **Tutti gli interventi di manutenzione inclusi**
- ✓ **Garanzia inclusa**
- ✓ **Garanzia di mobilità inclusa**
- ✓ **Assicurazione sulle rate inclusa**

Offerta Renault Credit riservata ai clienti privati.



SCENIC PREZZI ED EQUIPAGGIAMENTI



(www.renault.ch)